

Prova le
ATTIVITÀ

Esercizi tratti
dal libro:
Disfaproblemi



Erickson



Camillo Bortolato

Insegnante e pedagogo,
autore di strumenti e materiali
sul Metodo Analogico
pubblicati con le Edizioni Erickson.

www.camillobortolato.it

www.erickson.it

Puoi risolvere questi problemi solo se non pensi alla matematica e alle operazioni che impari a scuola.

Ci sono soltanto dei banali stratagemmi da scoprire.

Ci riuscirai se ti lasci andare, perché la soluzione viene, come sempre, dopo un attimo di smarrimento.

E ci vuole pazienza.

Quando la scoprirai, ti sembrerà ridicola rispetto alle paure che avevi e ti convincerà che la matematica non è una cosa complicata, come fanno credere.





1



1



1

3



1



5



8



10



=

.....



Suggerimento

Parti dalla prima fila e scrivi sotto ogni prodotto il suo valore.




6




8



13



25



50



=

.....



Suggerimento

Parti dalla prima fila e scrivi sotto
ogni prodotto il suo valore.



16



13



12



19



=

.....



Suggerimento

Scegli la fila giusta
da dove cominciare.



10



14



11



18



3



=

.....



Suggerimento

Cerca la fila giusta per cominciare.



8



10



13



18



16



14



=



Suggerimento

Per cominciare cerca la fila giusta.



5



6



9



8



6



5



12



18



=

.....



Suggerimento

Trova la fila da dove partire.



20



15



12



6



2



=

.....



Suggerimento

Parti dal basso.

Oppure, per fare presto,
guarda solo le prime due file in alto.



9



10



6



14



15



15



20



=

.....





Suggerimento

Confronta le prime due file.



8



6




7



4



=



Suggerimento

Parti dall'ultima fila e osserva
come si ripete nelle prime.