

Prova le
ATTIVITÀ



Attività tratta dal gioco:
Mille teatrini

Erickson

I GIOCHI

Di seguito vengono proposti dei giochi da fare, ma anche da adattare e modificare in base alle proprie esigenze. Ogni volta che vi viene chiesto di determinare casualmente il fondale o l'elemento di scena potete lanciare il dado e in base al numero scegliere l'immagine corrispondente. Nel caso degli elementi di scena dopo che avrete lanciato il dado potrete scegliere tra il lato A e il lato B.

1. TUTTI IN SCENA

Numero di giocatori: quelli che ci sono

Materiali: allestite la scena con i fondali e gli elementi di scena che preferite e scegliete poi da 2 a 4 carte «Personaggio», pescate 1 carta «Purtroppo» e 1 carta «Per fortuna».

Svolgimento: discutete tutti assieme di quale potrebbe essere la trama della rappresentazione, di come riuscire a risolvere la situazione e poi mettetela in scena. Le carte e i fondali di partenza non possono essere modificati, ma potete variarne la posizione sul palcoscenico o farli comparire in diversi momenti quando metterete in scena la storia con il teatrino o girare i personaggi. Poi, se vorrete, potrete farlo anche di persona.

Variante: allestite la scena casualmente con l'uso del dado e scegliete le altre carte ad occhi

4. IL PAESE DEGLI SCACCIAPROBLEMI

Numero di giocatori: un bel gruppo e un conduttore

Materiali: allestite la scena con 1 fondale grande, 1 medio e 2 elementi di scena lanciando il dado. La scena dà un contesto di fantasia nel quale collocarsi quando interpreterete i personaggi.

Svolgimento: ognuno pesca dal mazzo 1 carta «Personaggio» e sceglie tra i 2 personaggi quale essere. Seduti in cerchio comincia il primo e mostra agli altri la sua carta mettendola nel teatrino, si descrive, racconta chi è, dove sta e che problema deve risolvere. Interviene il secondo, sceglie con che lato del personaggio giocare, si presenta e descrive e spiega al primo giocatore come può aiutarlo. Poi sarà il suo turno di dire agli altri la sua difficoltà o paura o problema e il giocatore successivo si presenterà e gli offrirà il suo aiuto. L'ultimo del giro verrà aiutato dal primo e il giro si conclude.

5. ARTISTI IN SCENA

Numero di giocatori: da 1 a 5

Materiali: non tutti i fondali o i materiali di cui potreste avere bisogno ci sono nella scatola. Vi serve un temporale, un luna park, una grotta? Prendete dei fogli A4 di cartoncino, matite, colori e pennelli, disegnatte e dipingete i fondali che vi servono. Preparate anche i personaggi che vi mancano. Se volete potete anche ritagliarli lungo il contorno, ma attenti che stiano in piedi una volta inseriti nelle fessure della piattaforma. Potete preparare la scenografia e i per-

stampa e ritaglia le carte, ... buon divertimento!



stampa e ritaglia le carte, ... buon divertimento!




© Parkson




stampa e ritaglia le carte, ... buon divertimento!



stampa e ritaglia le carte, ... buon divertimento!



stampa e ritaglia le carte, ... buon divertimento!



stampa e ritaglia le carte, ... buon divertimento!

CARTE FORTUNA



CARTE PURTROPPO

