

Prova le  
**ATTIVITÀ**

Esercizi tratti  
dal libro:

**MATERIALI SR 4-5  
School Readiness**

SCOPRI IL LIBRO →



**Erickson**

<b>SVILUPPO SOCIO-EMOTIVO</b>	
41	<b>Conoscere le emozioni</b>
42	<b>Riconoscere le emozioni altrui</b>
43	<b>Riconoscere le emozioni altrui</b>
44	<b>Riconoscere le proprie emozioni</b>
45	<b>Riconoscere le proprie emozioni</b>
46	<b>Riconoscere le proprie emozioni</b>
47	<b>Gestione delle emozioni</b>
48	<b>Gestione delle emozioni</b>
49	<b>Promozione del pensiero positivo</b>
50	<b>Promozione del pensiero positivo</b>

# Conosciamo Mango e Papaya!

1

AREA LINGUISTICA

COMPRENSIONE DI CONSEGNE


Ciao bambini! Questi sono Mango e Papaya. Anche loro hanno la vostra età e non vedono l'ora di conoscervi meglio, giocare e imparare insieme! Voi siete pronti?

**Colorate i vostri nuovi amici secondo le indicazioni** riportate nella scheda.

Mango



Papaya










- Mango è tutto arancione.
- Papaya ha il contorno verde scuro ma dentro è tutta gialla.
- Sia Mango che Papaya hanno gli occhi marroni.
- Lo zainetto di Mango è blu con delle strisce verde chiaro.
- Lo zainetto di Papaya è rosa con dei pallini viola.
- Mango ha le scarpe azzurre.
- Papaya ha degli stivaletti neri.

# Nuovi amici

**AREA LINGUISTICA**
**COMPRENSIONE DI CONSEGNE**

Quest'anno nella classe di Mango e Papaya ci sono tanti compagni simpatici! Qui sotto troverai diverse immagini con diversi protagonisti. Per scoprire chi sono e che cosa amano fare **ascolta attentamente le istruzioni e colora le giuste vignette.**



- Ananas e Pera stanno giocando a palla.
- Fragola e Carota sono vicine a Zucchina.
- Broccolo legge un libro lontano da tutti gli altri.
- Banana sta facendo un bel disegno insieme a Uva.

# Gli oggetti della scuola

AREA LINGUISTICA

DENOMINAZIONE

Da qualche giorno è iniziata la scuola. Mango e Papaya sono in una nuova classe in cui ci sono tantissimi oggetti! Sai dire il nome di tutti quanti? **Nominali** il più velocemente possibile, poi **disegna** negli appositi riquadri altri oggetti che si usano a scuola e che non sono presenti qui.

