

Prova le  
**ATTIVITÀ**

Esercizi tratti  
dal libro:

**Didattica a stazioni:  
Numeri 0-99**


Percorsi e attività  
per la scuola primaria

SCOPRI IL LIBRO →

Scopri anche gli altri  
volumi della serie



Erickson



NOME: \_\_\_\_\_

1	4	4	4	4	2	2
1	3	1	1	1	1	2
1	3	4	2	2	5	2
1	3	4	5	3	5	3
5	3	4	3	3	5	3
5	2	2	2	2	5	3
5	5	4	4	4	4	3

**COLORA I QUADRATINI  
USANDO QUESTI COLORI:**

1 = ROSSO

2 = ROSA

3 = GIALLO

4 = BLU

5 = VERDE SCURO

6	8	7	9	9	9	7
10	6	8	7	9	7	8
9	10	6	8	7	8	6
7	9	10	6	8	6	10
8	7	9	10	6	10	9
6	8	7	9	10	9	7
10	6	8	7	9	7	8

**COLORA I QUADRATINI  
USANDO QUESTI COLORI:**


6 = VERDE CHIARO

7 = VIOLA

8 = FUCSIA

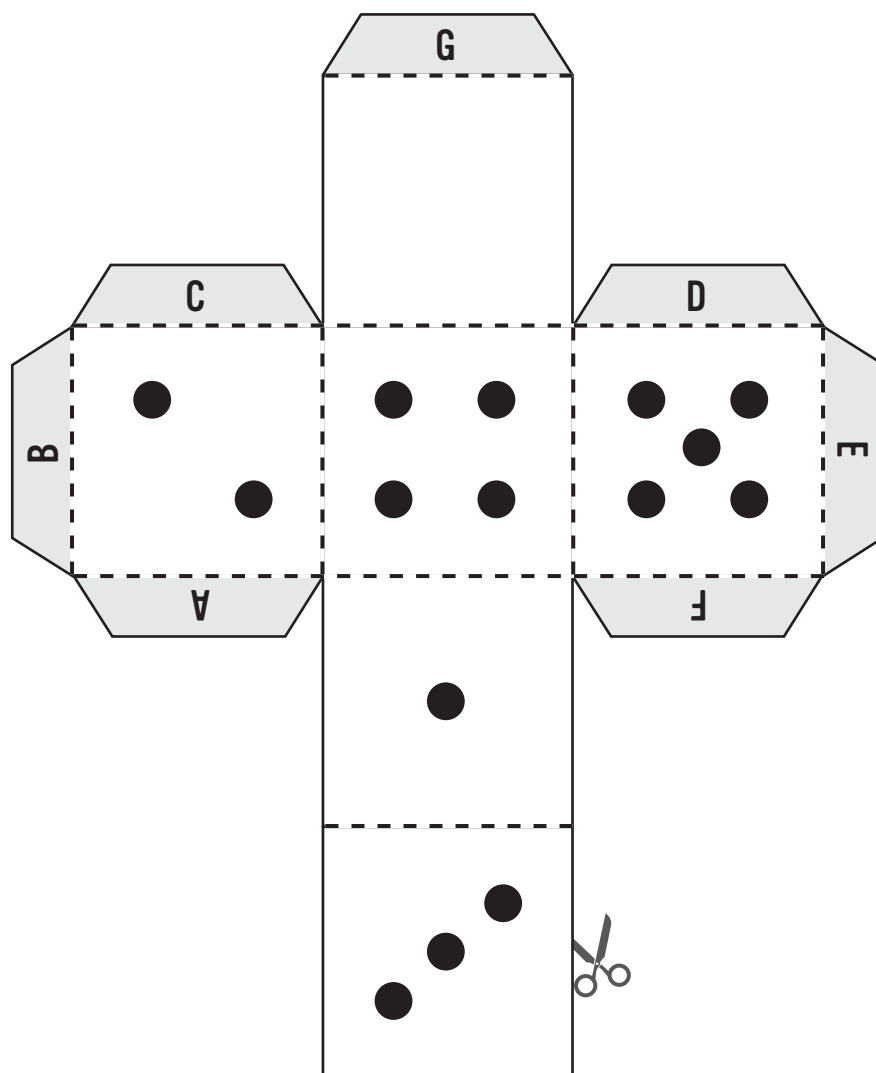
9 = AZZURRO


10 = ARANCIONE



**ISTRUZIONI:**

- 1. RITAGLIA IL CONTORNO DEL DADO.**
- 2. PIEGA IL MODELLO LUNGO LE LINEE TRATTEGGIATE.**
- 3. APPLICA LA COLLA SULLE LINGUETTE A-C E FISSALE SUL RETRO DELLE FACCE DEL DADO.**
- 4. RIPETI LO STESSO PROCEDIMENTO PER LE LINGUETTE D-F.**
- 5. APPLICA LA COLLA SULLE LINGUETTE B-E-G E CHIUDI L'ULTIMO LATO DEL DADO.**





**I NUMERI DA 0 A 10**  
**TAPPA 1: scheda 1.5\_parte 3**

**A TURNO, LANCIATE I DADI E SCRIVETE NELLE COLONNE IL RISULTATO CHE AVETE OTTENUTO PER OGNI LANCIO DI DADI.**

NOME BAMBINO/A	LANCIO					
	1	2	3	4	5	6

**A TURNO, LANCIATE I DADI E SCRIVETE NELLE COLONNE IL RISULTATO CHE AVETE OTTENUTO PER OGNI LANCIO DI DADI.**

NOME BAMBINO/A	LANCIO					
	1	2	3	4	5	6




ADDIZIONI E SOTTRAZIONI ENTRO IL 10  
TAPPA 2: scheda 2.2



NOME: \_\_\_\_\_

**PROBLEMA 1**

FILIPPO HA 3 PALLONI, ALICE GLIENE REGALA 2. QUANTI PALLONI HA IN TUTTO FILIPPO?



+

=

**PROBLEMA 2**

SILVIA METTE 5 TROTTOLE IN UNA SCATOLA. ANDREA NE AGGIUNGE ALTRE 2. QUANTE TROTTOLE CI SONO NELLA SCATOLA?



+


=

**PROBLEMA 3**

CATERINA HA 3 CAMELLE, LA NONNA GLIENE PORTA ALTRE 4. QUANTE CAMELLE HA IN TUTTO CATERINA?

+

=



**VERIFICA DEI NUMERI DA 0 A 20**  
**TAPPA 4: scheda 4.2**



NOME: \_\_\_\_\_

**A OGNI RISULTATO È ASSOCIATO UN COLORE SPECIFICO.**

**USA QUESTI COLORI PER COMPLETARE IL DISEGNO:**

**ROSSO = 7 - 13 - 19**

**ROSA = 5 - 10 - 17**

**GIALLO = 6 - 15 - 18**

**BLU = 4 - 11 - 16**

**VERDE SCURO = 3 - 9 - 14**

<b>15+4</b>	<b>7+2</b>	<b>3+3</b>	<b>11+4</b>	<b>9+9</b>
<b>3+10</b>	<b>2+1</b>	<b>7+9</b>	<b>6+5</b>	<b>12+4</b>
<b>17+2</b>	<b>8+6</b>	<b>4+3</b>	<b>6+13</b>	<b>5+2</b>
<b>10+5</b>	<b>11+7</b>	<b>2+4</b>	<b>7+7</b>	<b>0+3</b>
<b>7+4</b>	<b>1+3</b>	<b>12+5</b>	<b>2+3</b>	<b>6+4</b>