

Prova le
ATTIVITÀ

Esercizi tratti
dal libro:

**I miei esercizi
di inglese 2^a**

Scuola secondaria
di 1° grado

SCOPRI IL LIBRO →



Erickson

FONEMI CONSONANTICI SORDI E SONORI: P / B



Non ho capito: hai detto **pat** o **bat**?
I suoni /p/ e /b/ ci sono anche in italiano, ma in inglese la differenza tra loro a inizio di parola è più marcata!

Ci sono **consonanti sonore (voiced consonants)** e **consonanti sorde (voiceless consonants)**. Quando pronunci una **consonante sonora**, le corde vocali vibrano; quando pronunci una consonante sorda, fai fluire aria senza far vibrare le corde vocali.

Nelle parole che iniziano con la consonante sorda /p/, ad esempio **p**en, l'aria esce con più energia dalla bocca e le corde vocali non vibrano, mentre con il fonema sonoro /b/, ad esempio **B**en, l'aria esce lievemente e le corde vocali vibrano.

Per provare a sentire la vibrazione, metti una mano sul collo mentre pronunci il suono /b/.

- 1** Prendi un foglietto di carta e tienilo davanti alla bocca mentre ascolti e ripeti le seguenti parole. Pronunciando il suono /p/, il foglietto si muoverà, mentre con il suono /b/ rimarrà fermo.

pen – Ben	pig – big	pin – bin
pear – bear	punk – bunk	pea – bee



- 2** Ascolta la traccia audio e metti un pallino rosso se il suono iniziale della parola che senti è /p/; un pallino blu se il suono iniziale è /b/. Poi ascolta nuovamente e controlla.

1. ●	2.	3.
4.	5.	6.
7.	8.	9.



- 3** Ascolta la traccia, individua le parole pronunciate e segna il percorso da START a FINISH.

START	pay	bet	pet	bit	pit
↓	pair	bear	pill	bill	peel
bay	tap	bin	pin	pub	pup
tab	cup	belt	pelt	robe	rope
cub	bear	lib	lip	leap	FINISH
pear					



- 4** Riascolta la traccia dell'esercizio precedente, ripeti le parole e controlla.

AVVERBI DI LUOGO



Gli **avverbi di luogo** rispondono alla domanda **where?** (**dove?**) e indicano la **posizione** di persone, animali o cose. Di solito si trovano dopo il verbo principale oppure alla fine della frase.

Ecco alcuni avverbi di luogo usati molto spesso:

here	qui	Come here!
there	là	There's your rucksack there!
outside	fuori, all'esterno	It's cold outside.
inside	dentro, all'interno	They left the cat inside.
away	via	He went away after me.
nearby	nelle vicinanze	Do you live here? I have a house nearby.
up there	lassù	Look! There's a spider up there.
down there	laggiù	There's the basement down there.
abroad	all'estero	Tom works abroad.
backward/backwards	all'indietro	Kids often like walking backwards.

Sono avverbi di luogo anche **somewhere, anywhere, nowhere, everywhere** (vedi p. 54).

- 1** Completa le frasi con gli avverbi di luogo più adatti, scegliendoli tra quelli contenuti nella tabella sopra.

The humidity of the air made it uncomfortable to be outside.
She lived and workedfor about five years before coming back to Italy.
An apple a day keeps the doctor
We live in York because my father works
Mike, climb down the tree! What are you doing?
That castle was recently restored and it's open to visitors now. Let's have a look!
Please, don't leave me I don't know how to go back home.
Don't ask me to go to the cellar. I'm afraid to go
The B&B is close to the sea and the pub is, so I think I'll stop here for some days.
She looked to see who was following her.
The sparrows chirp the window every morning.

THERE WAS / THERE WERE



There was e **there were** indicano che una o più cose erano presenti in uno spazio. In italiano, corrispondono a **c'era, c'erano, c'è stato, ci sono stati**.

There was si usa con la forma singolare → There was a...

There were si usa con la forma plurale → There were...

Mentre **there** è invariabile, il verbo essere segue le regole che abbiamo già visto:

- forma **affermativa**: There was... / There were...
- forma **negativa**: There wasn't... / There weren't...
- forma **interrogativa**: Was there...? / Were there...?

1 Osserva bene il soggetto e cerchia l'alternativa corretta.

There was / **there were** a test yesterday.

In my old house, **there wasn't** / **there weren't** many rooms.

The library was small, so **there wasn't** / **there weren't** many books.

There was / **There were** a great concert last night at the Philharmonie!

There was / **There were** a lot of people at the concert.

Yesterday morning **there was** / **there were** a big traffic jam.

2 Guarda l'immagine e scrivi True se le affermazioni sono vere, False se sono false.



Tip! Attento alla parola *confetti*.

There was a party last night.	True	There weren't any musical instruments.
There weren't any balloons.	There were confetti.
There were drinks.	There were paper streamers.











SHOPS AND TOURIST ATTRACTIONS



This is a really nice town! There are a lot of shops and tourist attractions!

1 Inserisci il nome del negozio sotto l'immagine corrispondente

clothes shop baker bookshop chemist greengrocer pet shop sports shop
 shoe shop butcher ~~newsagent~~

 newsagent				
.....
				
.....

2 Dove puoi comprare queste cose? Abbina l'oggetto al negozio.

<i>Harry Potter and the prisoner of Azkaban</i>	In a pet shop
A pair of sneakers	In a clothes shop
A dog leash	At the chemist's
Different kinds of bread	At the newsagent's
Some tomatoes	At the butcher's
A sweater	In a bookshop
Some suncream	In a shoe shop
A fresh cut of meat	In a sports shop
The New York Times	At the baker's
A pair of boots	At the greengrocer's

3 Abbina l'immagine di queste tourist attractions alla corrispondente didascalia.



Skyscraper – The Shard, London



Museum – Prado Museum, Madrid



Historical Roman bridge – Pont du Gard, France



Sculpture – Michelangelo's Pietà, Rome



Monument – Eiffel Tower, Paris

4 Rispondi alle domande utilizzando le informazioni dell'esercizio 3.

What is The Shard?	It is a very famous skyscraper in London.
Who built the historical bridge Pont du Gard?	
Which is the most famous monument of France?	
In which museum can you see <i>La maya desnuda</i> ?	
Which beautiful sculpture can you admire in Rome?	