

Prova le  
**ATTIVITÀ**

Esercizi tratti  
dal libro:

**Sillabe semplici**

Lo Squaderno di logopedia

SCOPRI IL LIBRO →








Erickson



## QUANTE SILLABE?

RITAGLIA I CERCHI CON I PALLINI E INCOLLALI ACCANTO ALLE IMMAGINI IN BASE AL NUMERO DELLE LORO SILLABE.



## OCCHIO ALLA SILLABA!

CERCHIA CON L'AZZURRO TUTTE LE SILLABE **FA**,  
CON L'ARANCIONE LE SILLABE **TU**, CON IL ROSSO  
LE **CA** E CON IL NERO LE **NE**.



**FA**



**CA**



**NE**

**FA**

**TU**

**CA**

**NE**

FA	SI	RE	CA	MO	SI	RE
TU	FA	CA	SI	NE	FA	TU
RE	CA	MO	NE	TU	NE	CA
NE	FA	TU	SI	RE	CA	FA
CA	TU	NE	CA	FA	MO	TU
MO	RE	FA	TU	SI	NE	RE
CA	SI	NE	MO	TU	FA	MO
TU	MO	RE	FA	NE	CA	SI



## MANI IN PASTA

RITAGLIA E INCOLLA LE MANI SOPRA LE IMMAGINI CHE INIZIANO CON **MA**, I POMODORI SOPRA QUELLE CHE INIZIANO CON **PO**. POI SCRIVI ANCHE TU LE SILLABE **MA** E **PO**!



.....



.....



.....






.....



.....



.....





## AL PARCO IN BICI

RITAGLIA LE BICI E INCOLLALE SOPRA GLI OGGETTI CHE COMINCIANO CON **BI**. POI PROVA ANCHE TU A SCRIVERE LA SILLABA **BI**.



.....



.....



.....



.....



.....



.....



## OGNUNO AL SUO POSTO!

OSSERVA LE IMMAGINI E PRONUNCIA IL LORO NOME,  
POI SCRIVI SOLTANTO LE SILLABE **BI**, **GA**, **TO**, **RI**  
AL POSTO GIUSTO NEI CASELLARI SILLABICI.



--	--



--	--	--



--	--	--



--	--	--	--



--	--	--	--

## GRAN FINALE, COMPLIMENTI!

VAI A PAG. 83, RITAGLIA IL PEZZO NUMERO 8 E INCOLLALO NELL'ULTIMO SPAZIO LIBERO. ECCO TUTTI GLI AMICI DI SILLABEA! STACCA GLI ADESIVI **BI**, **GA**, **TO**, **RI** E LA FARFALLA SILLABEA E ATTACCALI SULLA BACHECA. ORA IL TUO SILLABARIO È COMPLETO! USA GLI STICKERS RIMANENTI COME VUOI.