

Michele Daloso  
Luciana Favaro  
Francesca Panzica




INGLESE **1**  
in GIALLO

# Mr **BRIIT!**

CHE MISTERO...

LA SCOMPARSA  
DEL GATTO BLU



Illustrazioni  
di Mauro Marchesi

Erickson


# Mr CHE MISTERO... BRIT!



## INGLESE IN GIALLO: UN MISTERO DA RISOLVERE CON TANTI GIOCHI IN LINGUA INGLESE

Aiuta Mr Brit in questa avventura! Risolvi gli enigmi, trova gli indizi e scopri il colpevole del misterioso furto del Gatto Blu.

Questo volume tratta i principali contenuti di lingua inglese per la **classe prima** della scuola primaria, con attività divertenti, corredate di tante illustrazioni e risorse audio in lingua accessibili con QR code per lo svolgimento di esercizi di lettura, scrittura, ascolto e pronuncia. Le attività sono proposte attraverso un percorso di avvicinamento graduale al codice scritto e comprendono esercizi specifici sulle caratteristiche fonologiche e ortografiche dell'inglese; inoltre sono arricchite da indizi visivi per facilitare la comprensione delle consegne più frequenti e favorire l'autonomia.



**Gli argomenti di questo volume: i numeri, i colori, gli oggetti scolastici, il cibo, gli animali domestici, i verbi d'azione, l'abbigliamento, le parti del corpo, le emozioni, la famiglia.**



*Che mistero... Mr Brit!* è una serie che si avvale della collaborazione con il gruppo di ricerca EliCom – Educazione linguistica inclusiva e Comunicazione dell'Università di Parma, diretto da Michele Daloso in partnership con il Centro Studi Erickson.



**CONTENUTI AUDIO  
IN LINGUA INGLESE**

€ 8,90

ISBN 978-88-590-2622-8



9 788859 102622 8

www.erickson.it


**1 FURTO, 6 SOSPETTATI,  
1 SOLO COLPEVOLE (FORSE)**



AT THE MUSEUM...



TOURISTS...



YUMMY! I LIKE CAKES!

CHILDREN, THIS IS MY FAVOURITE PICTURE.



THIS IS THE FAMOUS PICTURE OF THE BLUE CAT.






WHO STOLE THE PICTURE?  
AND WHY?



WHAT A NICE  
PRESENT FOR  
MY SISTER!



I WANT TO  
HANG UP A COPY.  
IT'S SAFER!




I WANT TO  
SHOW IT TO MY  
STUDENTS.



I WANT TO  
HANG IT IN  
MY ROOM.



I WANT TO  
CLEAN IT.


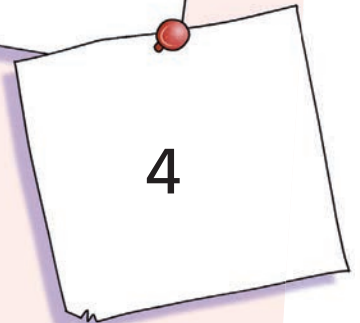
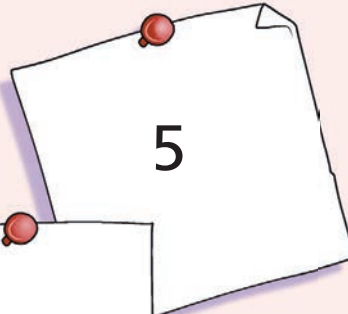


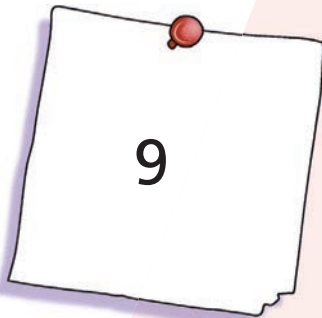




I WANT TO  
COPY IT ONTO  
THIS CAKE.

AMANDA  
PINK

1

LISTEN TO THE NUMBER  
AND POINT.



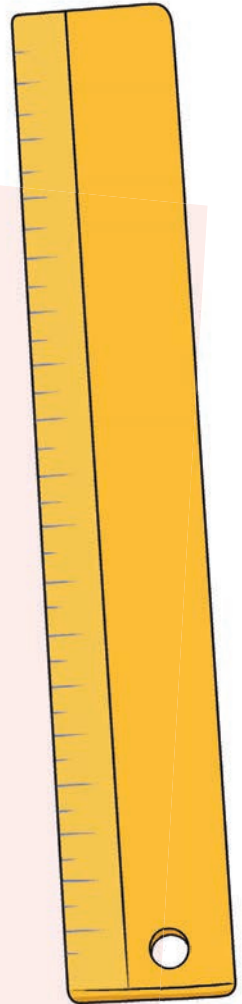
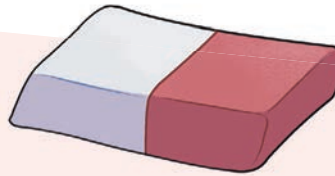



**GOOD!**

CONTINUA COSÌ E POTRAI  
DIVENTARE L'ASSISTENTE SPECIALE  
DI MR BRIT IN QUESTA INDAGINE.  
ORA AIUTALO A RACCOGLIERE GLI INDIZI!

2

LISTEN AND CIRCLE THE SCHOOL OBJECTS.



CONTA IN INGLESE  
QUANTI OGGETTI DI  
SCUOLA HAI CERCHIATO.  
POI VAI A **PAGINA**  
E SCRIVI IL NUMERO  
NELLA CASELLA ROSSA.

15







LISTEN AND FOLLOW  
WITH YOUR FINGER.



START

3

5

4

1

5

1

5

9

6

4

8

1




INDIZIO  
NUMERO 1

WRITE THE OBJECT:



\_\_\_\_\_


FANTASTIC! L'OGGETTO  
CHE HAI RAGGIUNTO È IL **PRIMO**  
INDIZIO! CONTINUIAMO LE INDAGINI.



TOMMY  
WHITE

8

FOOD! LISTEN AND  
CIRCLE.

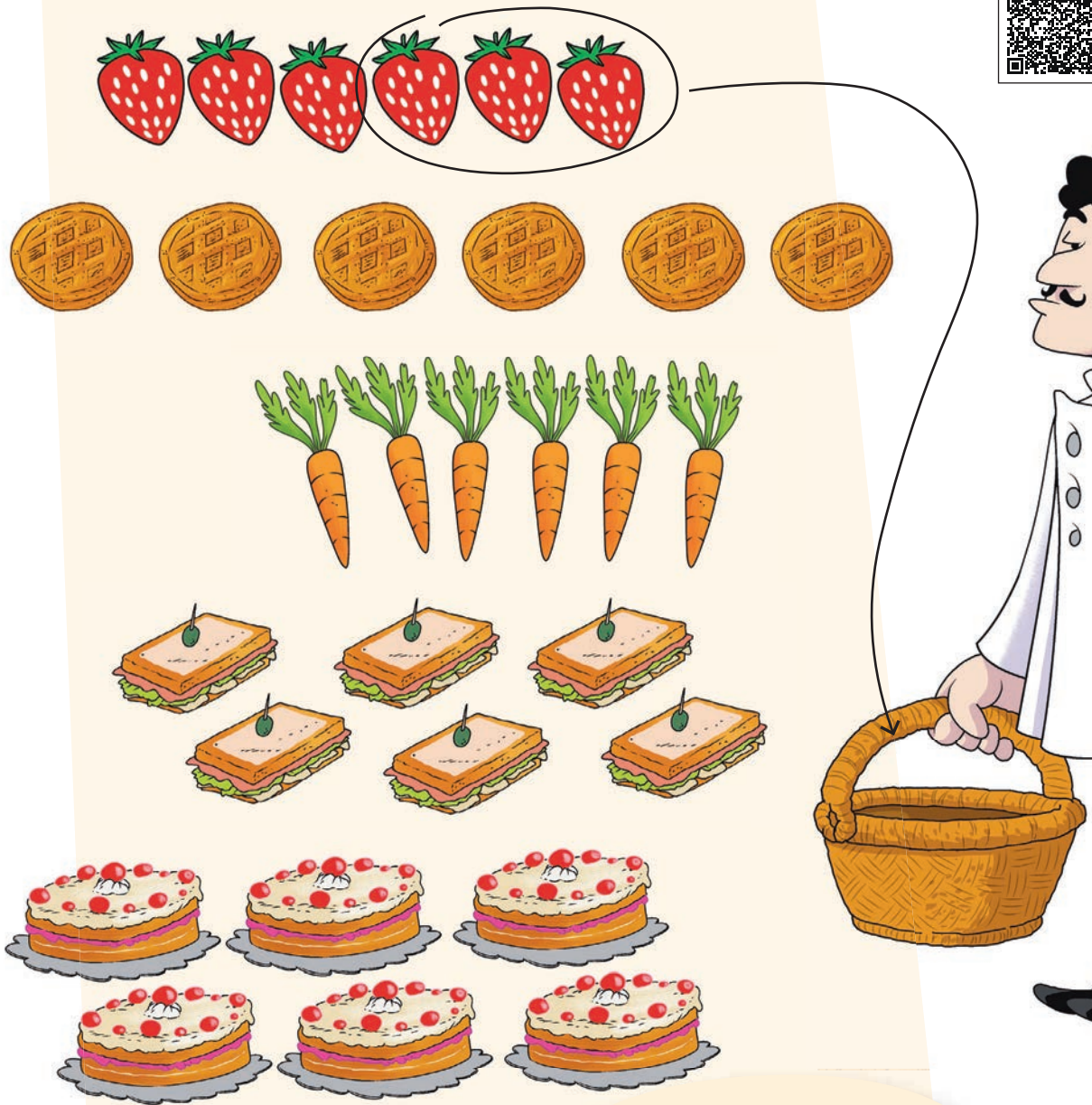


**VERY GOOD!** IL TUO  
INGLESE STA MIGLIORANDO. QUANTI  
FRUTTI HAI CERCHIATO? VAI A **PAGINA**  
E SCRIVI IL NUMERO NELLA CASELLA  
ROSSA.

21

9

HOW MANY? LISTEN AND PUT THE FOOD INTO THE BASKET.




**WELL DONE!**  
QUANTE TORTE  
HAI CERCHIATO?  
SCRIVI IL NUMERO A **PAGINA**  
NELLA CASELLA GIALLA.

21

17

◀ ITA

◀ ENG



WHERE IS THE FINAL CLUE?



HERE IT IS!  
IT'S A DOLL!




THE CULPRIT IS...



THIS IS MY SPECIAL ASSISTANT!

DISEGNA IL TUO RITRATTO.



WELL DONE, MY DEAR FRIEND!

INCOLLA LO STICKER DEL COLPEVOLE!

# DIZIONARIO ILLUSTRATO

## NUMBERS = NUMERI

1 **ONE** = UNO

2 **TWO** = DUE

3 **THREE** = TRE

4 **FOUR** = QUATTRO

5 **FIVE** = CINQUE

6 **SIX** = SEI

7 **SEVEN** = SETTE

8 **EIGHT** = OTTO

9 **NINE** = NOVE

10 **TEN** = DIECI

**HOW MANY...?** = QUANTI...?

## COLOURS = COLORI

**BLACK** = NERO

**BLUE** = BLU

**BROWN** = MARRONE

**GREEN** = VERDE

**GREY** = GRIGIO

**ORANGE** = ARANCIONE

**PINK** = ROSA

**PURPLE** = VIOLA

**RED** = ROSSO

**YELLOW** = GIALLO

**WHAT COLOUR IS...?**

= CHE COLORE È?

**WHICH COLOUR...?**

= QUALE COLORE...?

**MY FAVOURITE COLOUR IS...**

= IL MIO COLORE PREFERITO È...

## SCHOOL OBJECTS = OGGETTI DI SCUOLA

**BAG** = ZAINO



**BOOK** = LIBRO



**CRAYONS** = PASTELLI



**DESK** = BANCO



**PEN** = PENNA



**PENCIL** = MATITA



**PENCIL CASE** = ASTUCCIO



**RUBBER** = GOMMA



**RULER** = RIGHELLO



**SCISSORS** = FORBICI



**WHICH OBJECT...?**

= QUALE OGGETTO...?

## FOOD = CIBO

**BISCUITS** = BISCOTTI



**BREAD** = PANE



**CAKE** = TORTA



**CARROT** = CAROTA



**CHEESE** = FORMAGGIO



**EGGS** = UOVA



**GRAPES** = UVA



**JUICE** = SUCCO



**MILK** = LATTE



**MILKSHAKE**



= FRULLATO AL LATTE

**SANDWICH** = PANINO



**STRAWBERRY** = FRAGOLA



**I LIKE / I DON'T LIKE...**

= MI PIACE / NON MI PIACE

## POSITIONS = POSIZIONI

**ON** = SU      **UNDER** = SOTTO

**IN** = IN      **BEHIND** = DIETRO

**WHERE IS...? = DOV'È...?**

## ANIMALS = ANIMALI

**BIRD** = UCCELLO



**CAT** = GATTO



**DOG** = CANE



**FISH** = PESCE



**HAMSTER** = CRICETO



**PARROT** = PAPPAGALLO



**RABBIT** = CONIGLIO



**TURTLE** = TARTARUGA



**MY FAVOURITE PET IS A...**  
= IL MIO ANIMALE DOMESTICO  
PREFERITO È...

**WHICH ANIMAL...?**  
= QUALE ANIMALE...?

## WEATHER = METEO

**COLD** = FREDDO



**RAINY** = PIOVOSO



**SNOWY** = NEVOSO



**SUNNY** = SOLEGGIATO



**WINDY** = VENTOSO



**TODAY IT'S... = OGGI È...**