

20 minuti di compiti al giorno

Classe seconda

Marianne Grether
e Johanna Heide-Liebetrau

MATERIALI
DIDATTICA



Erickson

IL LIBRO

20 MINUTI DI COMPITI AL GIORNO

C'è una durata di tempo ideale per fare i compiti nella seconda classe della scuola primaria: 20 minuti permettono di non stancare l'alunno — mantenendo viva la soglia di attenzione — e di raggiungere obiettivi concreti di apprendimento. Un carico di lavoro bilanciato e adeguato alla crescita intellettuale degli alunni favorisce autostima e efficacia. *20 minuti di compiti al giorno* è uno strumento utile a insegnanti e genitori per non sovraccaricare i bambini e non sottostimare le loro capacità di impegnarsi in un'attività didattica.



Questo volume raccoglie 88 schede operative, pratiche e intuitive, fotocopiable e destinate ai compiti dei bambini della seconda primaria.

I compiti, da svolgere in piena autonomia, si possono trasformare in un'attività stimolante e divertente. Anche grazie a una serie di accorgimenti:

- suddivisione in aree tematiche
- livello di difficoltà crescente
- veste grafica accattivante
- esercizi aggiuntivi per i bambini più veloci.

Il volume è articolato in cinque unità, corrispondenti ai seguenti ambiti:

- Percezione visiva
- Matematica: i numeri
- Matematica: le operazioni
- Italiano
- Costruire/creare



Diventa un piccolo architetto e riconosci i mattoncini che servono a costruire un castello

Ogni animale, con le sue caratteristiche, ti aiuterà a scoprire la parola misteriosa



10 minuti di compiti al giorno
Per la classe prima
30 minuti di compiti al giorno
Per la classe terza



LE AUTRICI

MARIANNE GREThER

Ha studiato educazione e psicologia a Zurigo. Ha una figlia e vive a Winterthur. È autrice e illustratrice e predilige in particolare la scrittura di storie.

JOHANNA HEIDE-LIEBETRAU

Lavora come insegnante di scuola primaria dal 1988. È scrittrice, mamma, insegnante e terapeuta di danza e movimento.

€ 12,00



www.erickson.it

Indice

- 7** Introduzione
- 11** Lettera ai genitori
- 13** PRIMA PARTE – Percezione visiva
- 25** SECONDA PARTE – Matematica: i numeri
- 41** TERZA PARTE – Matematica: le operazioni
- 69** QUARTA PARTE – Italiano
- 99** QUINTA PARTE – Costruire/creare

Introduzione

«Che compiti ci sono oggi?»

Capita che questa domanda vi metta in difficoltà alla fine di una intensa giornata di scuola?

Allora i nostri compiti in 20 minuti fanno proprio al caso vostro: fotocopiate e distribuite!

Quali sono i vantaggi delle nostre schede?

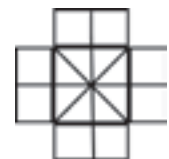
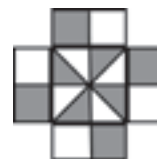
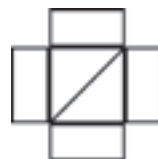
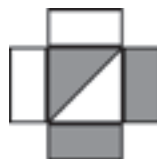
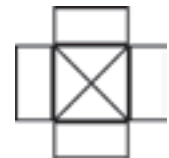
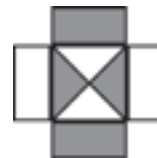
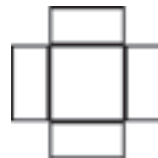
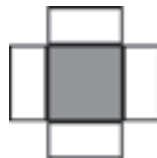
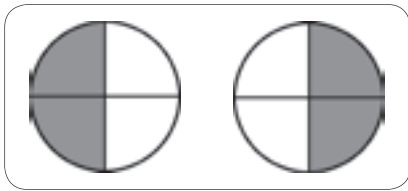
- Seguono un ordine tematico, sono intuitive e facilmente comprensibili.
- Hanno una veste grafica attraente e invogliano i bambini a fare i compiti divertendosi.
- Fanno riferimento al programma scolastico e presentano un livello di difficoltà crescente.
- La maggior parte dei bambini riesce a completare una scheda in circa venti minuti.
- I bambini più lenti fanno solo una parte della scheda. (Le schede incomplete non sono un problema, in quanto il programma che si sta svolgendo non si basa su di esse.)
- I bambini più veloci risolvono gli esercizi aggiuntivi (contrassegnati dalla matita) al fondo di ogni scheda.
- Alcune schede sono disponibili in due livelli di difficoltà (versione A e B).
- Nella lettera per i genitori spieghiamo il loro ruolo nello svolgimento dei compiti: fotocopiate e distribuite!

Con il libro *20 minuti di compiti al giorno* vi offriamo un valido strumento per facilitare il vostro lavoro a scuola.

Le autrici



Cosa manca? Completa.



Inventa
tu due
esempi.


--	--	--	--

Fai un disegno con cerchi e triangoli su un foglio.





Collega i puntini.



Ah, ma questo è un _____ !

Gli piacciono i pesci. Disegna cinque .

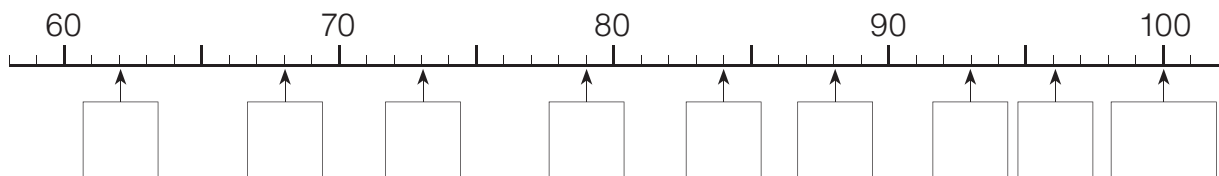
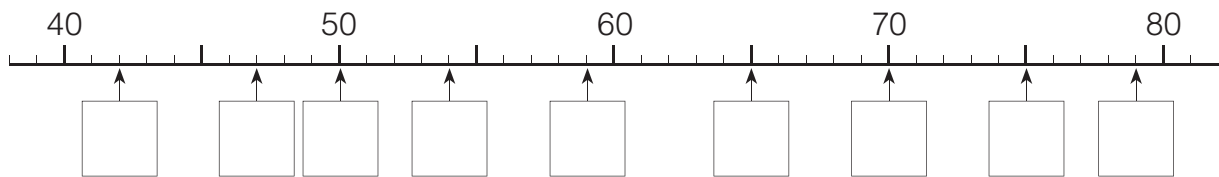
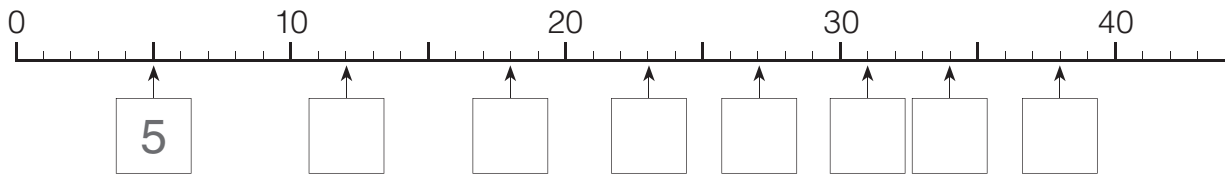
Completa il disegno dell'albero e colora!

Su un foglio scrivi i numeri pari da 2 a 50: 2, 4, ...

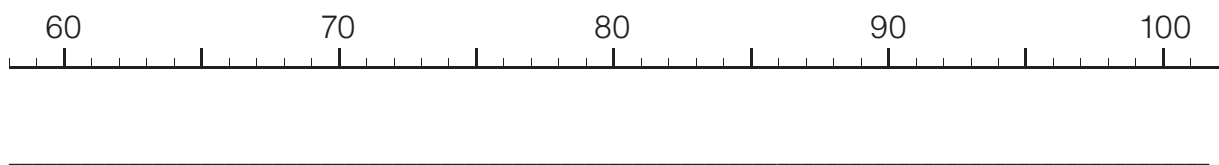
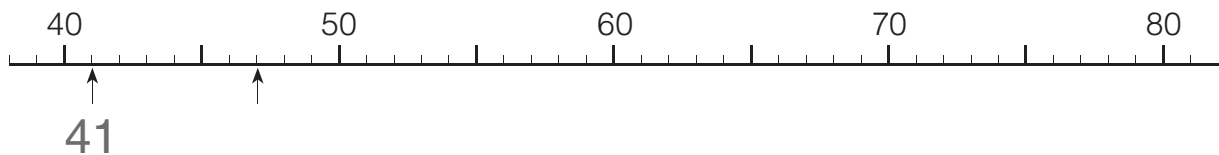




Che numero è? Scrivi in numeri nelle caselle.




Su ogni linea scrivi otto numeri. Disegna una freccia nel punto giusto.



Fabbrica una linea dei numeri. Ritaglia delle striscioline di carta e incollale insieme. Disegna una scala graduata e scrivi i numeri.





Trova i nomi nel testo. Ricalcali con la matita verde.
Scrivili nella casetta giusta.

scurorabbiaanche
castorogiustovetrosempre
matitanuovoasinopauraforse
pesceberechiaroquaderno
tutristezzainamorefelicità
semprelibrocaldocaneeelefante
nuotarelavagnapulire

Sentimenti



Animali

Oggetti

Scrivi e disegna su un foglio una casetta con il titolo
«Nomi».

