

Susi Cazzaniga
e Silvia Baldi

I mini gialli dell'ortografia

L'ISPETTORE ORTOGRAFONI

Illustrazioni di
Gabriele Peddes

*e il furto della slitta
di Babbo Natale*



I mini gialli dell'ortografia



Un'edizione speciale per il Natale!

Un misterioso furto al Circolo Polare Artico rischia di annullare il Natale: l'Ispettore Ortografoni si cimenta in una rocambolesca indagine in giro per il mondo per risolvere il misterioso furto della slitta di Babbo Natale.

Ma c'è bisogno del tuo contributo: aiuta il simpatico Ispettore a scovare gli indizi tra una pagina e l'altra e individua il colpevole!

Le attività che hanno come protagonista l'Ispettore Ortografoni nascono dall'idea di offrire uno **strumento efficace, divertente e coinvolgente per consolidare l'acquisizione delle competenze ortografiche e lessicali con l'enigmistica.**

Attraverso i giochi si potranno rinforzare **la trascrizione di digrammi e trigrammi (gn, gl, c/ch, g/gh, sc/sch), di parole con raddoppiamenti semplici, multipli e complessi, l'uso dell'apostrofo e dell'accento.** La cornice narrativa è divertente e invoglia i bambini e le bambine a proseguire nello svolgimento delle attività per raccogliere indizi, trovare le prove e scovare il colpevole!



*1 furto eccezionale, 6 sospettati,
1 solo colpevole (forse)*



€ 12,90



9 47888591029571

www.erickson.it

EDIZIONE STRAORDINARIA

LONDON TIMES

FURTO AL CIRCOLO POLARE ARTICO IL NATALE È ANNULLATO? I bambini di tutto il mondo hanno il fiato sospeso.



Martedì 10 Dicembre 1954

Nemmeno le renne di Natale
sicuro. Sì, perché la scorsa
ignoti hanno rubato la
Babbo Natale. I predoni se
ad eb...

... gli elfi di Babbo Natale sono stati svegli tutta la notte, ma non hanno visto nessuno avvicinarsi alla rimessa. Questa mattina, la preziosa slitta era svanita...

Scommetto che per un furto così audace verranno coinvolti tutti i governi del mondo!

INFATTI...

DRIIIIN



Ortografoni, solo lei può salvare il Natale!



Mi metto subito all'opera, Vostra Maestà! Chiunque abbia rubato la slitta di Babbo Natale ha le ore contate!




Risolverò il caso in un baleno: il Natale è alle porte!

MA DUE GIORNI DOPO...

Mi sono fatto inviare tutte le foto del luogo del furto, le testimonianze degli elfi, i possibili sospetti... e sono ancora al punto di partenza!

Il colpevole ha la slitta: può entrare ovunque senza essere visto, proprio come Babbo Natale!

Lo strumento ideale per un furto impossibile. Un vero colpo da maestro...



Ma certo!
Un maestro del furto
internazionale,
ecco chi è stato!

Basterà chiamare
i miei contatti
all'Interpol...

PAF

PIÙ TARDI...

I più famosi ladri del mondo e i loro
Paesi di provenienza... ho tutto ciò che
mi serve per risolvere questo caso.



È ora di mettersi
in viaggio!

Ma dove va questo
tipo: a fare il giro
del mondo?

ORTOGRAFONI INIZIA IL SUO VIAGGIO CONTRO IL
TEMPO PER RITROVARE LA SLITTA DI BABBO NATALE.
SEI SOSPETTATI PER SEI PAESI AI QUATTRO ANGOLI
DEL GLOBO!



Userò il tempo del volo per
studiare i miei sospettati...



I SOSPETTATI tienili d'occhio!



CINA



NOME: **LIU** COGNOME: **GOAT**

CELEBRE PER: Il furto degli antichi gioielli delle dinastie imperiali

HOBBY: La poesia in rima

IN DUE PAROLE: Profondamente ispirato

36
anni



ISLANDA



NOME: **OLAF** COGNOME: **CAT**

CELEBRE PER: Il furto della balena più grande della baia di Húsavík

HOBBY: Cavalcare i geysir

IN DUE PAROLE: Terribilmente spericolato

50
anni



ARGENTINA



27
anni

NOME: **CLARISSA**
COGNOME: **HORSE**

CELEBRE PER: Il furto delle nacchere di diamanti dal museo di Buenos Aires


HOBBY: Il tango

IN DUE PAROLE: Vivacemente instancabile





NORVEGIA



NOME: **BENTE** COGNOME: **CASTOR**

CELEBRE PER: La sparizione degli sci di platino del re di Norvegia

HOBBY: Lo sci alpinismo

IN DUE PAROLE: Decisamente sportiva

74
anni

NOME: **ALI** COGNOME: **FOX**

CELEBRE PER: Il furto del tesoro delle piramidi

HOBBY: Le corse dei cammelli

IN DUE PAROLE: Semplicemente curioso


48
anni



ALGERIA



AUSTRALIA



NOME: **AMALIA**
COGNOME: **HAMISH**

CELEBRE PER: La sparizione del corallo della grande barriera corallina

HOBBY: Rugby

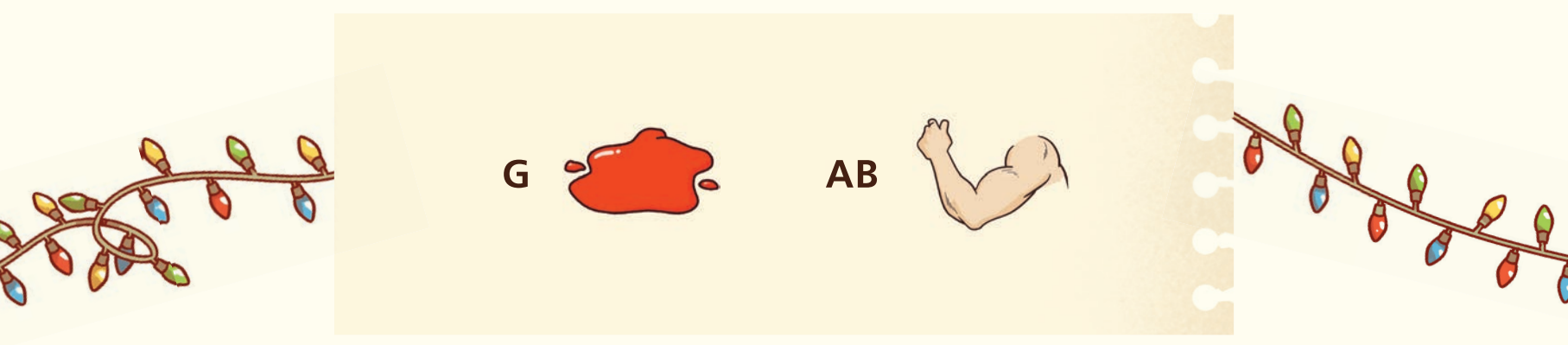
IN DUE PAROLE: Incredibilmente furba

65
anni

Ora c'è bisogno del tuo aiuto, risolvi gli esercizi,
trova gli indizi e scopri chi ha rubato la slitta di Babbo Natale!



Appena arrivato in Islanda, Ortografoni viene accolto da Olaf Cat in un modo speciale. Scopri come! Risolvi il rebus qui sotto e scrivi la soluzione nelle caselle.



Prendi le lettere nelle caselle colorate e scrivile nello schema della PAROLA MISTERIOSA nella prossima pagina.






**Olaf giura di essere innocente e spiega il suo alibi.
Scopri qual è risolvendo questo gioco di parole.
Nelle caselle devi inserire la stessa parola!**

In questo inverno
insieme alla tosse mi sono preso anche
il raf re.



Ora unisci le lettere che hai trovato in queste due pagine di attività e scoprirai un importante indizio.

PAROLA MISTERIOSA



1 Ottima intuizione!

Vai a pagina 31 e scrivi nella prima riga la parola misteriosa che hai trovato.





Inserisci nello schema i nomi delle immagini, ricorda che è più semplice se parti da uno dei gruppi che hanno una sola immagine. Le caselle colorate ti aiuteranno a trovare la parola misteriosa.

4 LETTERE




5 LETTERE



6 LETTERE



7 LETTERE



8 LETTERE



9 LETTERE





PAROLA MISTERIOSA



2 Eccezionale!

Adesso abbiamo una nuova parola, vai a pagina 31 e scrivila nella seconda riga.






Qual è il luogo in cui Olaf si reca sempre a pescare?
 Scopri lo completando il cruciverba: le lettere nelle caselle colorate ti serviranno per trovare la parola misteriosa.




ORIZZONTALI



VERTICALI



**PAROLA
 MISTERIOSA**



3 Hai trovato la parola? Vai a pagina 31 e scrivila nella terza riga.



IL VIAGGIO A BUENOS AIRES HA
PORTATO GRANDI RISULTATI!

Adesso comincio
a capire...

La prossima tappa
sarà risolutiva.



Questa nave
mi porterà dall'altra
parte dell'oceano...

...dove fa molto caldo e si può
incontrare un simpatico mammifero
che non corre mai il rischio di restare
senza acqua.



Hai capito
qual è?

Prendi l'adesivo con l'immagine
corrispondente e attaccalo al posto
giusto sulla mappa alla fine del libro.
Scoprirai la prossima destinazione!





Ortografi è atterrato in Norvegia!

Elimina le immagini che hanno la parola anagrammata corrispondente (contiene le stesse lettere, ma in ordine diverso, come nell'esempio).

Le iniziali delle 5 immagini rimaste, scritte in ordine, ti sveleranno che cosa ha trovato!



SACCO



13



30



~~CASCO~~ - TERNO - CENA - ROTTA - MACINO - ALGERI
VIOLA - CREATO - RETRO - CREDITI



Ho capito subito di aver trovato

un'ottima




Prendi le lettere nelle caselle colorate e scrivile nello schema della PAROLA MISTERIOSA nella prossima pagina.





Inserisci nello schema i nomi delle immagini e ricordati che è più semplice partire dai gruppi in cui c'è una sola immagine. Le caselle colorate ti aiuteranno a completare la parola misteriosa.

4 LETTERE



5 LETTERE



6 LETTERE



7 LETTERE



9 LETTERE



11 LETTERE



Ora unisci le lettere che hai trovato in queste due pagine di attività e scoprirai un importante indizio.

PAROLA MISTERIOSA



1 Ecco il primo indizio norvegese!

Vai a pagina 59 e scrivi la parola misteriosa nella prima riga.

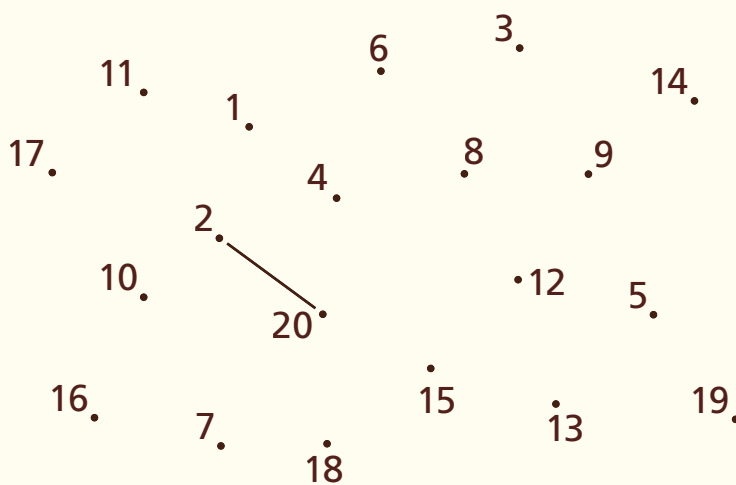




A casa di Bente Castor, Ortografoni nota subito un dettaglio importante.
 Scopri qual è: in ogni coppia di parole, identifica quella scritta correttamente.
 Fai un cerchio attorno al numero corrispondente.

- | | | | | |
|-------------|-------------|------------|----------------|---------------|
| 1 cucchiaio | 3 seggola | 5 focacia | 7 dormichiare | 9 eccellente |
| 2 cucchiaio | 4 seggiola | 6 focaccia | 8 dormicchiare | 10 eciellente |
| 11 sagezza | 13 occhiali | 15 leggero | 17 baccino | 19 soghigno |
| 12 saggezza | 14 ochiali | 16 legero | 18 bacino | 20 sogghigno |

Ora scrivi qui sotto i numeri che hai cerchiato, in ordine dal più piccolo al più grande



Infine, unisci con una linea i puntini con i numeri che hai trascritto, sempre seguendo l'ordine crescente: scoprirai che Bente possiede degli orecchini a forma di



**PAROLA
MISTERIOSA**







2 Ottimo lavoro!


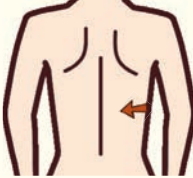

Vai a pagina 59 e scrivi la parola misteriosa nella seconda riga.





Alla fine dell'interrogatorio, Amalia invita Ortografoni a pranzo. Scopri che cosa prepara per il suo ospite. Scrivi il nome di ogni immagine, poi cerchi le lettere che occupano le posizioni indicate dai numeri.

			
3	6	5	1

			
4	3	5	



Ora riscrivi in ordine tutte le lettere che hai cerchiato e scopri la parola misteriosa.

PAROLA MISTERIOSA

Amalia ha preparato un ottimo piatto di




10 Abbiamo la soluzione in pugno! Inserisci questa parola misteriosa nella pagina qui a fianco per ottenere un nuovo indizio.






ANCHE L'INTERROGATORIO
AUSTRALIANO SI È CONCLUSO.



Ho raccolto molti indizi,
spero di trovarne ancora
con la prossima tappa...



Un attimo,
mi servirà ancora
questo cappello?



Io so già dove atterrerà questo aereo... ma tu devi indovinare.

Ecco un indizio: vedo una cosa che è gialla, ma dona i colori a tutte le cose e le scalda...

Hai capito?

Prendi l'adesivo con l'immagine corrispondente e attaccalo al posto giusto sulla mappa alla fine del libro. Scoprirai la prossima destinazione!



RACCOLTA PROVE



**LIU GOAT**

**OLAF CAT**


**CLARISSA HORSE**

**BENTE CASTOR**

**ALI FOX**

**AMALIA HAMISH**

PROVA 1	PROVA 2





TROVA IL COLPEVOLE !
È il personaggio con più prove !

PROVA 3	PROVA 4	PROVA 5	PROVA 6	PROVA 7

Hai trovato tutte le prove? Manca ancora qualcosa... gira la pagina per svelare il mistero!