

Michela Vandelli



Il primo  
corsivo  
con l'elefantino  
Valentino

Imparare a scrivere  
nella giungla delle lettere

Erickson

**Valentino** è un piccolo elefante con tanta voglia di imparare a scrivere. Ha una lunga proboscide con la quale traccia linee colorate ed eleganti.

Se anche tu, come lui, hai voglia di vivere un'avventura nella giungla delle lettere per conoscere tanti amici animali e imparare a scrivere in corsivo, apri questo libro e troverai:



**ATTIVITÀ DI PREGRAFISMO** per allenarti con linee, tracciati e cornicette;



**ESERCIZI DI SCRITTURA** di lettere, sillabe e parole;



**TAVOLE RILASSANTI** con labirinti, disegni da scoprire e colorare e tanti altri giochi divertenti;



**ADESIVI COLORATI** da collezionare assieme a Valentino per conoscere il gran maestro di scrittura Leonardinci e per personalizzare il tuo libro.

Un quaderno operativo pensato per bambini e bambine a partire dai 6 anni per imparare, o consolidare, il corsivo attraverso un percorso ludico di avvicinamento graduale al gesto grafico.


€ 9,90



www.erickson.it



PRIMA DI PARTIRE ASSIEME A VALENTINO,  
DISEGNA UN TUO RITRATTO O INCOLLA UNA FOTO.



IL TUO NOME: \_\_\_\_\_

QUESTE IMMAGINI TI DICONO:



USA LA  
MATITA



COLORA



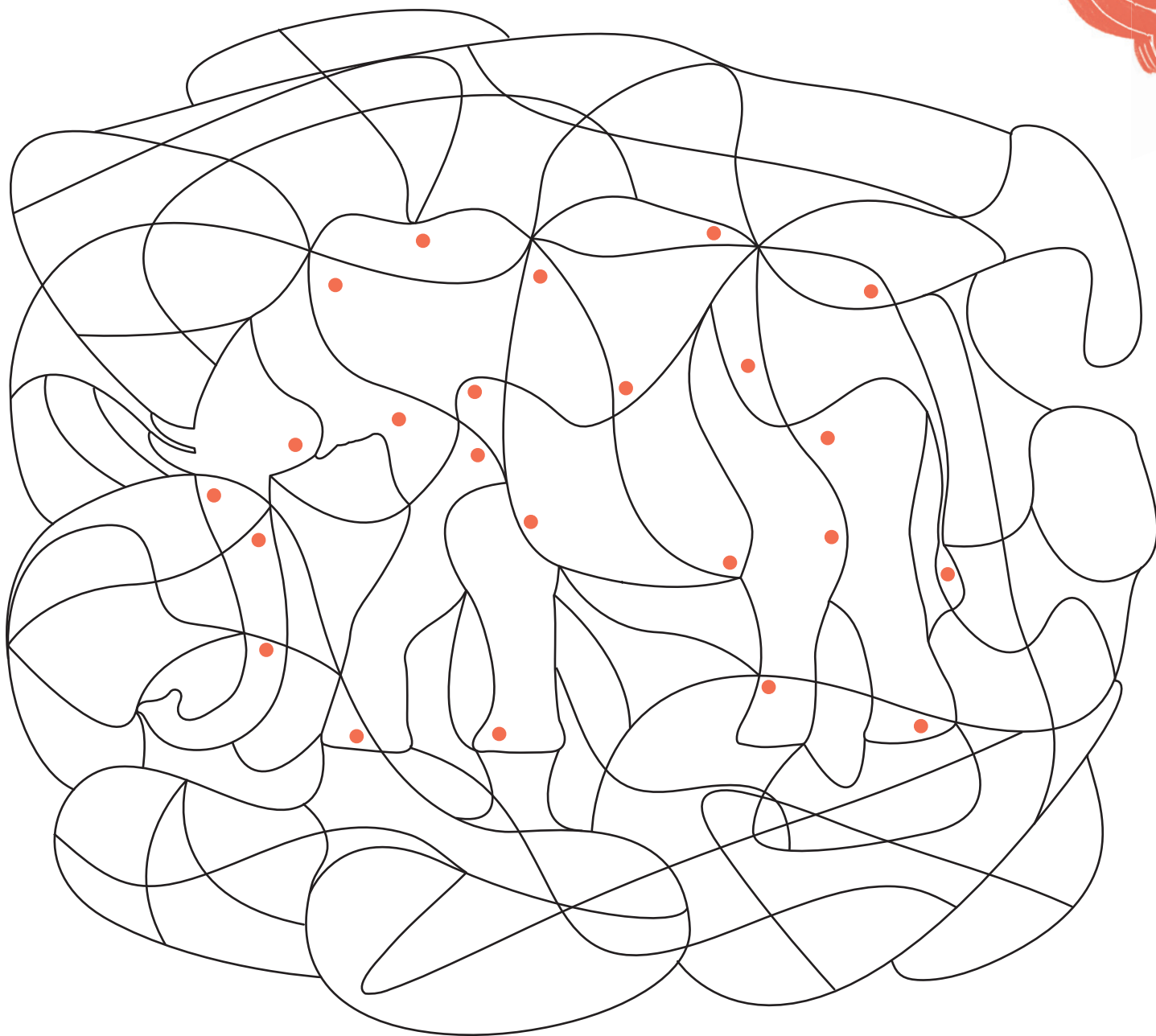
TRACCIA  
CON IL DITO



CERCA E  
ATTACCA  
L'ADESIVO



VALENTINO E LA SCIMMIETTA TRACCIOLINEA MENTRE CAMMINANO  
SI TROVANO DAVANTI UNO STRANO **PUZZLE!**  
COLORA GLI SPAZI CON IL PUNTINO E APPARIRÀ UN ANIMALE!




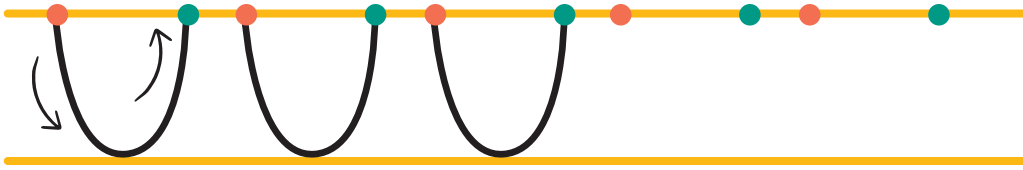
**COMPLIMENTI!**  
**HAI VINTO LA MEDAGLIA**  
**DELLA RAPIDITÀ!**

CERCA L'ADESIVO DELLA  
SCIMMIETTA TRACCIOLINEA  
E ATTACCALO IN FONDO  
AL LIBRO.





VALENTINO INCONTRA UNA NUOVA AMICA, VOLPICE, UNA VOLPE CHE TRACCIA LINEE ONDEGGIANTI SULLA SABBIA COME UN VORTICE. DISEGNA I **TRACCIATI A CALICE** DAL PUNTINO ROSSO A QUELLO VERDE.







LA VOLPE VOLPICE ACCOMPAGNA VALENTINO SULLE DUNE ASSOLATE.  
DISEGNA I TRACCIATI CHE, COME PICCOLE **COLLINE**, PARTONO DAL PUNTINO ROSSO  
E ARRIVANO AL PUNTINO VERDE.

The image contains six horizontal yellow lines. The top line features a fox illustration on the right side. Each line has a red dot on the left and a green dot on the right. The first line shows three black arches connecting the red and green dots, with arrows indicating the direction of the stroke. The following five lines show a single black arch connecting the red and green dots, with the rest of the line left blank for practice.



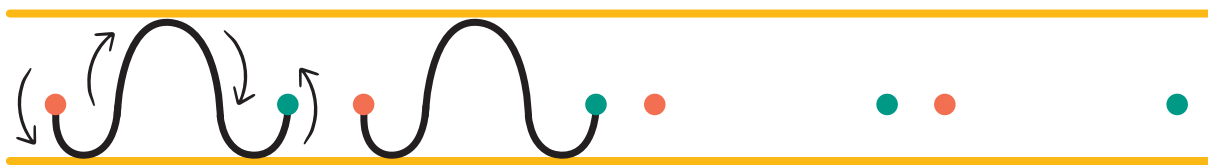
VALENTINO AMMIRA LA VOLPE VOLPICE CHE SI DIVERTE A FARE LE **CAPRIOLE!**  
PER SEGUIRE I SUOI MOVIMENTI VORTICOSI, DISEGNA I TRACCIATI DAL PUNTINO  
ROSSO AL PUNTINO VERDE, COME NELL'ESEMPIO.







PER FINIRE IN BELLEZZA, VOLTICE DANZA COME FOSSE SULLE ONDE.  
SEGUI LE **LINEE CURVE** DEI SUOI MOVIMENTI: DISEGNA I TRACCIATI PARTENDO DAL PUNTINO ROSSO FINO A QUELLO VERDE, SENZA STACCARE LA MATITA DAL FOGLIO.



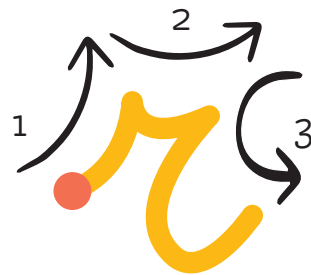
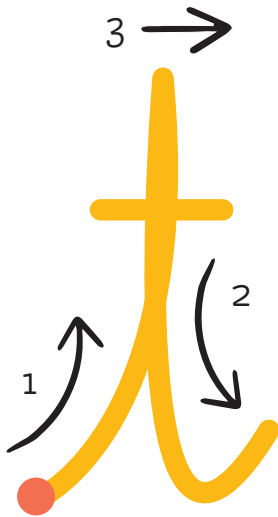



VALENTINO È FINALMENTE PRONTO A INIZIARE A SCRIVERE **LE LETTERE IN CORSIVO**.  
ECCO I 6 GRUPPI DI LETTERE CHE IMPARERAI INSIEME A LUI NELLE PROSSIME PAGINE.  
ATTENZIONE AL COLORE DELLE RIGHE, TI AIUTERANNO NELLA SCRITTURA!

1	i	u	t	r		
2	e	l	f	b		
3	n	m	p	h		
4	c	a	o	d	g	q
5	v	s	z			
6	j	y	k	w	x	



LA BISCIA FELICIA TI PRESENTA IL **PRIMO GRUPPO DI LETTERE: I, U, T, R.** TRACCIA LE LETTERE CON IL DITO PER IMPARARE IL MOVIMENTO CORRETTO. PARTI DAL PUNTO ROSSO, PRIMA A OCCHI APERTI E POI A OCCHI CHIUSI, CON L'AIUTO DI QUALCUNO.





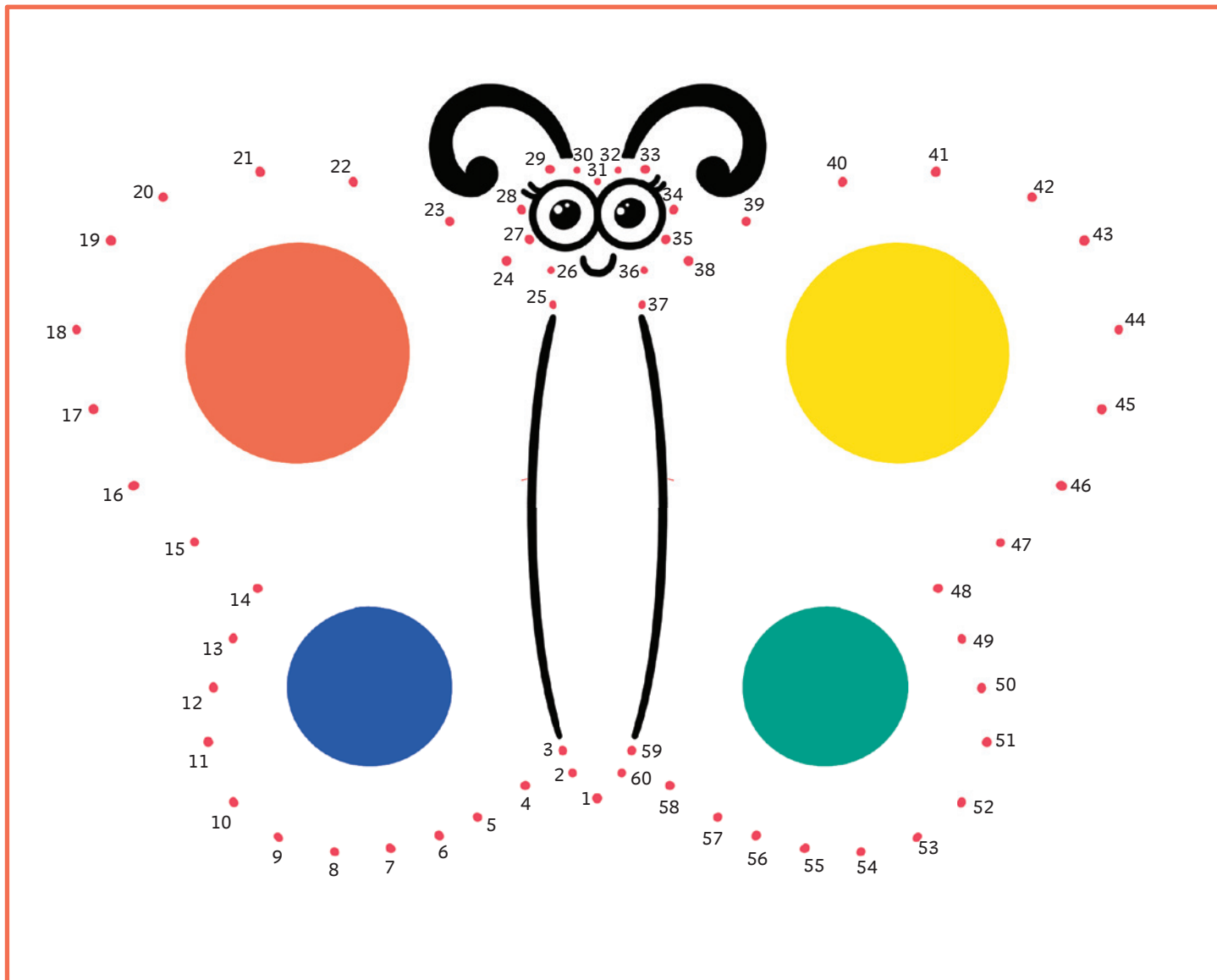
PRIMA DI SALUTARE VALENTINO, LA ZEBRA ZETA GLI VUOLE INSEGNARE UN'ALTRA COSA: COME SCRIVERE LE LETTERE **MAIUSCOLE**.  
PROVACI ANCHE TU, SEGUENDO L'ESEMPIO.

a	→	A	a			
b	→	B				
c	→	C				
d	→	D				
e	→	E				
f	→	F				
g	→	G				
h	→	H				
i	→	I				
l	→	L				
m	→	M				





VALENTINO HA TROVATO COSÌ TANTI AMICI DURANTE IL SUO VIAGGIO! ECCONE UN ALTRO PRONTO A UNIRSI ALL'ALLEGRA COMPAGNIA! SCOPRI CHI È UNENDO I PUNTINI NUMERATI **DAL PIÙ GRANDE AL PIÙ PICCOLO**. POI COLORA COME VUOI.



**COMPLIMENTI!**  
**HAI VINTO LA MEDAGLIA  
DELLA CONCENTRAZIONE!**

CERCA L'ADESIVO  
DELLA ZEBRA ZETA  
E ATTACCALO ALLA FINE  
DEL LIBRO.