



# Quaderno di alfabetizzazione sillabica Sillabello

Tiziana Begnardi, Laura Bertezolo e Graziella Tarter



◀ Scopri di più su come usare il Quaderno e tieniti aggiornato sui titoli della serie Logolab.




1. Guarda bene: vedi che sotto ogni disegno c'è lo spazio per il suo nome? Segna con una X la casella corrispondente alla sillaba che ti dirò (quindi non occorre che tu scriva tutto il nome).

Metti la X nel posto occupato dalla sillaba TA.



	X














Metti la X nel posto occupato dalla sillaba LI.


















6. Parti dall'immagine indicata dalla freccia rossa e collega le parole tra loro: ogni nuova parola deve cominciare con la sillaba finale di quella precedente.



1. Guarda bene queste figure: ci sono **nodo**, **coda**, **semi**, **vaso**, **dito**.  
 Ora dimmi tu il nome, cominciando dalla prima riga in alto, senza saltare  
 nessuna figura e più veloce che puoi.



Ripetere la prova con le parole CV con intervalli di almeno una settimana segnalando di volta in volta tempo di svolgimento ed eventuali errori o omissioni.


Data	Tempo	Errori	Omissioni

100. Osserva le immagini in alto nel riquadro e scrivi sotto a ognuna la prima sillaba. Poi unisci le sillabe che hai scritto e scoprirai un nuovo nome: è quello dell'immagine più in basso nel riquadro! (Parole CVC).


























101. Osserva le immagini in alto nel riquadro e scrivi sotto a ognuna la prima sillaba. Poi unisci le sillabe che hai scritto e scoprirai un nuovo nome: è quello dell'immagine più in basso nel riquadro! (Parole CVC).

		
<input type="text"/>	<input type="text"/>	<input type="text"/>
		



		
<input type="text"/>	<input type="text"/>	<input type="text"/>
		

104. Osserva le immagini, poi scegli il casellario giusto per scrivere ciascuno dei loro nomi. (Parole CV).



RO	SA			
SA	LA	ME		
PE	LA	PA	TA	TE

105. Osserva le immagini, poi scegli il casellario giusto per scrivere ciascuno dei loro nomi. (Parole CV).




150. Osserva l'immagine, poi cerca nella parola scritta le sillabe sbagliate o mancanti e segnale con una X. Riscrivi la parola corretta nel sillabario, ma attento perché devi anche indicare la lunghezza giusta! (Parole CVC).

	PAN	FO	TO	LE	SE
	GO	RAN	DO		
	PAN	TAL	NI		
	PIA	NO	FON	TE	TI
	TEN	DI	FRI	GIO	GO
	TAR	RU	GA		
	TAN	BU	LO	RO	
	TRE	MO	NE	TRO	
	PER	TO	LO	LO	NE
	PAR	TE	LA	RA	