

Le vacanze
a colori di

Classe

3

Camy

Matthias
Stegmaier

e

Birgit
Kölmel



Italiano e
matematica

Erickson

Parti per le vacanze con Camy



Esploriamo il cielo!

Camy è pronto a esplorare nuovi orizzonti. Dovrà orientarsi tra mare in burrasca e cielo splendente, ragionare e affrontare prove sempre più avvincenti. Gli servirà tanto coraggio e il tuo aiuto!

Vuoi partire all'avventura con lui?

In questo quaderno troverai tante attività di:



Matematica

- Numeri fino a 1.000
- Moltiplicazioni e divisioni
- Problemi con più operazioni
- Misure e dati

Italiano

- Analisi della frase
- Parti del discorso
- Ortografia avanzata
- Comprensione e produzione di testi

con stickers



€ 8,90



www.erickson.it



Precedente e successivo

	Centinaia precedente	Decina precedente	Precedente	Numero	Successivo	Decina successiva	Centinaia successiva
1	200	230	233	234	235	240	300
2				251			
3				949			
4				543			
5				888			
6				799			

Fai una pausa. Poi continua...



	Centinaia precedente	Decina precedente	Precedente	Numero	Successivo	Decina successiva	Centinaia successiva
1				805			
2				678			
3				444			
4				357			
5	0			37			
6				952			

Lo so fare?





Suoni GN, GL e SC

1 Scrivi una frase con ogni parola.

- bagno _____
- foglia _____
- scuola _____

2 Completa le frasi con il suono giusto.

Domenica andrò in monta__ a a __ iare.

Ai con__ i piace stare in compa__ ia.

Le __immie dormono vicino allo sta__ o.

La divisione in sillabe

Le doppie si separano: bol / la.
 I gruppi CQU, MB e MP si separano: ac / qua, om / bra, lam / po.
 La lettera S non si separa mai dalla consonante che segue: co / sta.
 I gruppi GN, SC, QU, GR... non si separano: ci / gno, pe / sca.



1 In ogni gruppo di parole una è sbagliata. Cerchiala e scrivila corretta.

GAM-BA TEM-PO I-MBU-TO

BO-S-CO TE-STA RO-SPO

RA-GNO PE-S-CE SQUA-LO

2 Guarda i disegni. Poi scrivi le parole e dividile in sillabe.



Lo so fare?





Moltiplicazioni

Per moltiplicare uso il per.

1

×	2	4	8
5	10		
7			
9			

2

×	3	6	9
4			
6			
10			

3

×	1	5	10
7			
8			
9			

4

×	5	6	7
3	15		
4			
5			

5

×	3		
	18		
7			
9		72	81

6

×	6		10
	36		
8		64	
			100

Divisioni

Fai una pausa. Poi continua...



1 $45 : 9 = 5$
 $48 : 8 = \underline{\quad}$
 $40 : 10 = \underline{\quad}$
 $49 : 7 = \underline{\quad}$
 $48 : 6 = \underline{\quad}$

2 $54 : 9 = \underline{\quad}$
 $56 : 7 = \underline{\quad}$
 $63 : 7 = \underline{\quad}$
 $64 : 8 = \underline{\quad}$
 $56 : 8 = \underline{\quad}$

3 $72 : 8 = \underline{\quad}$
 $81 : 9 = \underline{\quad}$
 $27 : 9 = \underline{\quad}$
 $32 : 8 = \underline{\quad}$
 $30 : 5 = \underline{\quad}$

4 $36 : 4 = \underline{\quad}$
 $40 : 5 = \underline{\quad}$
 $18 : 6 = \underline{\quad}$
 $24 : 8 = \underline{\quad}$
 $24 : 6 = \underline{\quad}$

5 $16 : 2 = 8$
 $14 : \underline{\quad} = 2$
 $21 : \underline{\quad} = 7$
 $28 : \underline{\quad} = 4$
 $27 : \underline{\quad} = 9$

6 $32 : \underline{\quad} = 8$
 $36 : \underline{\quad} = 6$
 $40 : \underline{\quad} = 10$
 $40 : \underline{\quad} = 5$
 $42 : \underline{\quad} = 6$

7 $\underline{\quad} : 3 = 8$
 $\underline{\quad} : 9 = 4$
 $\underline{\quad} : 4 = 7$
 $\underline{\quad} : 9 = 8$
 $\underline{\quad} : 4 = 4$

8 $\underline{\quad} : 9 = 7$
 $\underline{\quad} : 6 = 7$
 $\underline{\quad} : 9 = 2$
 $\underline{\quad} : 5 = 1$
 $\underline{\quad} : 10 = 10$

Lo so fare?





L'uso dell'H

L'H non ha suono, ma serve per scrivere bene alcune parole.



- 1 Completa le frasi con la parola corretta: **anno, ho, ai, abbiamo, ha, hai.**

Io _____ fame.

Tu _____ paura.

Lui _____ un gatto.



Noi _____ mangiato insieme.

Scrivo _____ miei amici.

Tra un _____ andrò in vacanza.

- 2 Vero o falso? Segna con una crocetta.

L'H ha un suono.

V F

«Ho» viene dal verbo avere.

V F

«A» e «ha» significano la stessa cosa.

V F

«Oh!» si usa per esprimere sorpresa.

V F

Dall'aggettivo al nome

- 1 Trasforma gli aggettivi nei nomi corrispondenti. Ricorda l'articolo determinativo!

gentile → la gentilezza

sicuro → _____

triste → _____

felice → _____

amico → _____

pigro → _____



Da molti aggettivi si formano nomi astratti, cioè nomi che indicano una qualità, un sentimento o una caratteristica.

- 2 Completa le frasi scrivendo il nome derivato dall'aggettivo tra parentesi. Segui l'esempio.

La felicità (**felice**) riempie il cuore.

L' _____ (**onesto**) è una qualità importante.

La _____ (**dolce**) di questa torta è perfetta.

Per imparare è necessario avere _____ (**paziente**).





Solidi

1 Collega le caratteristiche alla figura corretta. Segui l'esempio.

Vertice Spigolo

Faccia

Cubo

Sfera

Cilindro

Vertici	0
Spigoli	0
Facce	1

Vertici	0
Spigoli	2
Facce	3

Vertici	8
Spigoli	12
Facce	6

Parallelepipedo

Piramide

Cono

Prisma

Vertici	5
Spigoli	8
Facce	5

Vertici	8
Spigoli	12
Facce	6

Vertici	6
Spigoli	9
Facce	5

Vertici	1
Spigoli	1
Facce	2

2 A quale solido si riferisce il cartellino? Scrivi i nomi. Segui l'esempio.

Ogni solido ha caratteristiche ben specifiche.

sfera

Il solido non ha spigoli né vertici.

Il solido ha 12 spigoli.

Il solido ha 2 facce circolari.

Il solido ha 2 facce triangolari.

Il solido ha 4 facce triangolari.

Il solido ha 1 faccia circolare.

Il solido ha 6 facce rettangolari.



Le parti del discorso

1 Inserisci le parole nella tabella.

~~ridere~~, gli, insegnanti, cuocere,
una, acqua, tenero, spiegare,
felicità, l', edificio, sistemare,
rotondo, basso, buono

Ogni parola è una parte del discorso.

Nomi: casa, fiore, scarpa...

Articoli: il, lo, la, i, gli, le, un, un', uno, una...

Verbi: correre, giocare, dormire...

Aggettivi: colorato, grande, ricco...



Nome	Articolo	Verbo	Aggettivo
		ridere	

2 Collega le parole alla definizione corretta.

Nomi

Dicono com'è qualcosa.

Verbi

Si usano per indicare tutto ciò che ci circonda, possono essere comuni, ma anche astratti.

Aggettivi

Indicano l'azione che qualcuno o qualcosa sta compiendo.

3 Leggi le frasi. Poi sottolinea in rosso i nomi, in blu i verbi e in verde gli aggettivi.

La maestra paziente spiega la difficile lezione di matematica.

Il cane marrone corre veloce nel grande parco.



Il bambino curioso osserva il cielo azzurro con il suo telescopio.

La nonna prepara una torta profumata in cucina.

Il vento freddo muove le foglie verdi degli alberi.



Lo so fare?






Euro e centesimi

1 euro = 100 centesimi

Per gli importi in euro ci sono sempre due cifre a destra della virgola.



1 Per ogni riga della tabella scrivi l'importo corrispondente. Guarda l'esempio.



Euro			Centesimi		
Centinaia	Decine	Unità	Decine	Unità	
				1	<u>0,01 €</u>
			1	0	<u>0,10 €</u>

2 Scrivi la cifra in euro e centesimi. Ricorda la virgola!

a)

Euro	Centesimi		
	Decine	Unità	
1	2	3	<u>1,23 €</u>
9	9	9	_____
7	9		_____
6		1	_____

b)

Euro		Centesimi		
Decine	Unità	Decine	Unità	
2	4	6	8	<u>24,68 €</u>
5			5	_____
9		9		_____
	3	3		_____

3 Segui l'esempio e scrivi gli importi in euro e centesimi, solo in centesimi e infine solo in euro con la virgola.

5 € 79 c	6 € 42 c	4 € 4 c					
<u>579 c</u>			800 c	80 c	8 c		
<u>5,79 €</u>						6,60 €	9,95 €

Lo so fare? 😊 😐 😞



Le preposizioni

Le preposizioni servono a collegare le parole e le frasi.

- 1 Leggi le frasi e cerchia la preposizione semplice.

Il cane corre in giardino.

La palla è tra i giochi.

Partiamo per le vacanze.

Vado con mio fratello.



- 2 Completa le frasi scegliendo tra:

di a da in con su per tra / fra

Scrivo _____ penna.

Vengo _____ casa di Luca.

Il libro è _____ salotto.

Mangio la pizza _____ le mani.

Campo semantico: parole con significato uguale o simile, per esempio: mangiare, divorare, banchettare, piluccare, rimpinzarsi, assaggiare, gustare.



- 3 Sottolinea in rosso le preposizioni semplici e in blu quelle articolate.

Una parete della cucina è piena di disegni colorati.

Ho ritrovato il quaderno in salotto dopo aver cercato tra i libri.

I canguri saltano nelle praterie dell'Australia durante il giorno.


Ho visto quattro anatre nel laghetto della villa di Maria.

Hai dimenticato lo zaino sulla sedia vicino alla porta.

La casa di mia cugina è sulla strada più tranquilla del quartiere.

Rita corre con il suo gatto tra gli alberi del giardino.

La mia mamma lavora nel centro commerciale di Milano.



- 4 Completa le frasi con le preposizioni che ritieni più adatte.

- Vuoi un bicchiere _____ succo _____ arancia?
- _____ cucina arrivava un buon profumo _____ biscotti appena sfornati.
- Ho visto Paolo che saltava _____ acqua _____ pontile.
- Ieri sono andato _____ passeggiare _____ mia sorella _____ centro.
- Vieni _____ partita _____ calcio _____ noi?
- Ho comprato il regalo _____ Natale _____ Alice.

Lo so fare?

