

TIZIANA BEGNARDI

# SILLABE SEMPLICI

LO SQUADERNO DI LOGOPEDIA



GIOCA, TAGLIA  
E INCOLLA

Erickson

# IN VOLO CON SILLABEA!



UN QUADERNO CHE DIVENTA... «SQUADERNO»!  
TANTE ATTIVITÀ CON FORBICI E COLLA, FACILI  
E COLORATE, PER PREPARARE E ALLENARE NELLA  
LETTO-SCRITTURA I BAMBINI E LE BAMBINE DAI 5 ANNI.

## LE SILLABE NON SONO MAI STATE COSÌ DIVERTENTI!

LA FARFALLA SILLABEA GUIDERÀ ALLA SCOPERTA  
DELLE SILLABE SEMPLICI:

A, E, O, SI, MO, RE  
FA, TU, CA, NE  
LU, PO, MA, NO, LI  
BI, GA, TO, RI



## E PER FINIRE... UN PUZZLE E UN SILLABARIO CON GLI STICKERS DA ATTACCARE!

€ 12,50



www.erickson.it

## OCCHIO ALLA SILLABA!

CERCHIA CON L'AZZURRO TUTTE LE SILLABE **A**,  
CON L'ARANCIONE LE **E**, CON IL GIALLO LE **O**.








A	O	E	I	E	U	O	I	A	U
I	A	U	E	E	I	O	E	O	I
U	E	A	U	I	A	E	O	U	A
I	I	E	O	A	E	U	I	A	U
O	A	I	E	U	A	I	O	E	A
E	U	O	A	O	I	U	A	E	O
A	O	U	U	I	E	O	E	U	A



## QUANTE SILLABE?

RITAGLIA I PALLINI E INCOLLALI ACCANTO ALLE IMMAGINI IN BASE AL NUMERO DELLE LORO SILLABE.





## L'APE SI POSA...

RITAGLIA LE API E INCOLLALE SOPRA I  
DISEGNI CHE INIZIANO CON **A**. POI PROVA  
ANCHE TU A SCRIVERE LA SILLABA **A**  
COME NELL'ESEMPIO!



A

.....

.....





.....



.....

.....

.....





## MUSICA MAESTRO!

RITAGLIA LE NOTE MUSICALI E INCOLLALE SOPRA LE IMMAGINI CHE COMINCIANO CON **FA**. POI PROVA A SCRIVERE TU LA SILLABA **FA**... FAI ATTENZIONE AGLI INTRUSI!



.....

.....

.....



.....

.....











.....





## COME INIZIA?

RITAGLIA E INCOLLA LA SILLABA **TU** ACCANTO ALLE IMMAGINI CHE INIZIANO CON **TU** E LA SILLABA **FA** ACCANTO ALLE IMMAGINI CHE INIZIANO CON **FA**.



TU

TU

TU

TU

TU

FA

FA

FA

FA

FA



## MANI IN PASTA

RITAGLIA E INCOLLA LE MANI SOPRA LE IMMAGINI CHE INIZIANO CON **MA**, I POMODORI SOPRA QUELLE CHE INIZIANO CON **PO**. POI SCRIVI ANCHE TU LE SILLABE **MA** E **PO**!



.....

.....




.....








.....

.....

.....





LI NO

LI NO

LI NO

LI NO

LI NO













AVANTI TUTTA!

VAI A P. 83, RITAGLIA IL PEZZO NUMERO 5 E INCOLLALO AL POSTO GIUSTO NELLA PAGINA A FIANCO. SEI SULLA BUONA STRADA!



## DOMINO

QUESTO È UN GIOCO DA FARE IN DUE.  
RITAGLIATE LE TESSERE E DISTRIBUITENE 9  
CIASCUNO. UN GIOCATORE METTE AL CENTRO DEL TAVOLO  
LA PRIMA TESSERA, A TURNO BISOGNA ATTACCARE LE ALTRE  
ACCOPIANDO LE IMMAGINI AI LORO NOMI O VICEVERSA, IN  
TUTTE LE DIREZIONI. SE NON SI HA LA TESSERA ADATTA, SI  
PASSA IL TURNO. VINCE CHI FINISCE PRIMA LE SUE TESSERE.

	AMORE	SIRENE		ASINO	
	LIMONE		ASINO	ASINO	
	SIRENE		TUCANO		AMORE
TUCANO	LUMACA		LUMACA		LUMACA
		SIRENE		AMORE	
	LIMONE		LIMONE		TUCANO





## ISOLE AFFOLLATE

RITAGLIA LE IMMAGINI E PRONUNCIA IL LORO NOME. POI INCOLLALE NELL'ISOLA DI **GA** O DI **TO** SULLA BASE DELLA LORO SILLABA FINALE.

