

# MONSTER ENGLISH 7

QUESTO QUADERNO È DI

---

CLASSE

---



# La collana

**Monster English** è una collana composta da 5 quaderni di difficoltà crescente, pensati ciascuno per la rispettiva classe della scuola primaria, ma utilizzabili anche in un percorso individuale di apprendimento extra-scolastico. Ogni quaderno è organizzato in 5 unità tematiche.



## Monster English 2

- Unit 1: *Weather*
- Unit 2: *Days of the week*
- Unit 3: *Months*
- Unit 4: *Home*
- Unit 5: *Furniture*



## Monster English 3

- Unit 1: *Feelings*
- Unit 2: *My body*
- Unit 3: *Describe your friends*
- Unit 4: *Clothes*
- Unit 5: *My family*



## Monster English 4

- Unit 1: *Time*
- Unit 2: *Daily routine*
- Unit 3: *Sports*
- Unit 4: *Music*
- Unit 5: *Food*



## Monster English 5

- Unit 1: *London: places in town*
- Unit 2: *Transports*
- Unit 3: *Let's do some shopping*
- Unit 4: *Money: how much is it?*
- Unit 5: *Jobs*

## Introduzione

**Monster English** propone un percorso per aiutare i bambini ad apprendere e a esercitarsi con la lingua inglese in modo semplice e divertente. I cinque volumi presentano un percorso graduale di apprendimento dei principali argomenti che si affrontano nella scuola primaria: dalla grammatica al lessico, fino alle funzioni comunicative.

I quaderni vanno incontro ai diversi bisogni educativi presentando una serie di esercizi a difficoltà crescente, nei quali la comprensione e la memorizzazione dei vocaboli e delle funzioni comunicative sono agevolate da numerose rappresentazioni grafiche di facile lettura.

Per ogni unità sono proposti sia esercizi da completare individualmente che attività e giochi divertenti da svolgere in apprendimento cooperativo in coppie e in piccolo gruppo, soddisfacendo i diversi stili di apprendimento.

Il bambino è motivato e invogliato in modo giocoso a svolgere gli esercizi di tutte le unità e viene supportato nell'autovalutazione del proprio apprendimento, sempre attraverso il gioco e la gratificazione. Accrescere nel bambino la consapevolezza di cosa e come stia apprendendo è molto importante per lo sviluppo di un metodo di studio, basilare nell'apprendimento di una lingua straniera.



## Descrizione del metodo

**Monster English** si basa su un approccio alla lingua inglese di tipo comunicativo, ovvero sulla consapevolezza che la lingua è uno strumento di comunicazione e che quindi viene fatta propria solo nel momento in cui viene parlata e utilizzata in un contesto di vita reale e divertente come quello di un gioco tra amici.

Ogni argomento è sviluppato attraverso la presentazione graduale di vocaboli e di funzioni comunicative. Man mano che si sale di difficoltà, aumenta il numero di vocaboli e le funzioni comunicative vengono presentate in forma interrogativa, affermativa e negativa, dando al bambino la possibilità di apprendere un linguaggio funzionale per esprimere i propri pareri circa gli argomenti trattati.

L'obiettivo dei cinque volumi è quello di supportare il bambino nel raggiungimento del livello A1 del Quadro Comune Europeo di riferimento per la conoscenza delle lingue, ovvero di renderlo in grado di comprendere espressioni di uso quotidiano e di utilizzarle nelle esperienze concrete, interagendo in modo semplice con altre persone.





# Indice

Unit 1: **Colours**

Unit 2: **Let's count!**

Unit 3: **My school bag**

Unit 4: **My toys!**

Unit 5: **Pets**

**Dizionario illustrato**



## Come utilizzare Monster English



**Pronuncia:** esercizi che sviluppano la competenza del parlato



**Disegna/Scrivi:** esercizi che sviluppano la competenza della manualità/scrittura



**Colora:** esercizi che sviluppano la competenza della manualità



**Ascolta:** esercizi che sviluppano le abilità di ascolto e di riconoscimento dei vocaboli



**Attività e giochi** divertenti da svolgere in apprendimento cooperativo in coppie e in piccolo gruppo



**Schede** in formato pdf con attività e giochi divertenti da scaricare e stampare dalle Risorse Online Erickson



**Dizionario illustrato:** pratico dizionario (alla fine del quaderno) in cui sono riportati tutti i vocaboli affrontati durante le 5 unità, con relativa immagine e traduzione



**Adesivi Gioco:** completando i vari esercizi, il bambino ottiene gli adesivi per ricostruire l'astronave del «monster» che si trova all'inizio del quaderno. Gli adesivi conquistati consentono al bambino di vedere in maniera concreta i suoi progressi, aumentando il senso di autoefficacia e autostima e sviluppando un atteggiamento positivo nell'apprendimento della lingua inglese



**Adesivi Diploma:** al superamento di ogni singola unità, il bambino «conquista» una coccarda che gli permette di staccare l'adesivo corrispondente all'argomento affrontato e di attaccarlo sul diploma finale



<http://risorseonline.erickson.it>

Per visualizzare e scaricare i materiali online (soluzioni degli esercizi, schede pdf e file audio), è sufficiente registrarsi al sito e inserire questo codice di attivazione:



Attraverso i QR-Code è possibile inoltre accedere direttamente dallo smartphone o dal tablet ai contenuti audio relativi all'esercizio che si sta svolgendo.

# HELLO, I'M FLUFFY!

Ciao a tutti, mi chiamo Fluffy e vengo da un pianeta mooolto lontano. Per sbaglio sono atterrata con la mia astronave sulla Terra, più precisamente a Londra, che si trova in Inghilterra.

Ma per fortuna sono stata subito accolta da due fratelli davvero speciali, Jason e Summer! Mi stanno ospitando nella loro bellissima casa e mi stanno insegnando l'inglese. Ma non è finita qui... loro due si sono anche offerti di aiutarmi a ricostruire l'astronave che mi permetterà di tornare sul mio pianeta. Intendiamoci, la Terra mi piace moltissimo, ma non vedo l'ora di tornare a casa mia perché lì posso saltellare sulle nuvole di zucchero filato rosa!

Che ne dici di unirti a noi in questa bella avventura? Insieme potremo imparare l'inglese divertendoci un mondo e sono sicura che grazie al tuo aiuto ricostruiremo la mia astronave in un battibaleno!

Sei pronto a iniziare?  
Gira pagina e... Let's start!




# UNIT 1 – COLOURS

Benvenuti nel coloratissimo giardino di Jason e Summer! Oggi hanno deciso di divertirsi con la pittura e di insegnare alla loro nuova amica Fluffy come si chiamano i colori in inglese e come si utilizzano per dipingere.




## Exercise 1

Ascolta i colori dell'arcobaleno, indicali sul disegno e ripetili.



Hai finito? Molto bene, ora prendi l'adesivo uguale a questo e attaccalo al numero 1!







# UNIT 1 – COLOURS




## Exercise 3



In questo giardino per ogni numero c'è un oggetto da colorare. Ascolta i nomi dei colori e poi colora tu i dettagli mancanti.



Perfetto! Ora attacca l'adesivo al numero 3!







## Story 1

# VOGLIO L'ARCOBALENO!

Divertiti ad ascoltare la storia.






## Exercise 2



Prova a contare in inglese le candeline dei compleanni di Fluffy, poi scrivi il numero nel riquadro.




Bene! Ti meriti un nuovo adesivo, attaccalo al numero 7!



## Let's play 2



Stampa, ritaglia e colora la ruota dei numeri. Segui le istruzioni che trovi sulla scheda e poi divertiti a giocare con i tuoi amici: a turno girate la ruota e dite in inglese il nome del numero che è uscito. Buon divertimento!



### Complimenti!

Hai completato l'unità e imparato molto bene i nomi dei numeri in inglese! Ti meriti un premio: stacca l'adesivo dei numeri e attaccalo sul tuo diploma in fondo al libro!



## Let's play 1

Disegna alcuni particolari del tuo animale preferito, uno dopo l'altro, finché il tuo compagno non lo indovina.



MY PET

A large rectangular drawing area with a green scalloped border. The border is decorated with four paw prints at the corners. At the top center, there is a green banner with the text 'MY PET' in white capital letters. The interior of the rectangle is blank, intended for drawing.



## Unit 1: Colours



black = nero



blue = blu



brown = marrone



green = verde



orange = arancione



pink = rosa



red = rosso



violet = viola



white = bianco



yellow = giallo

## Unit 2: Numbers

1

one = uno

6

six = sei

2

two = due

7

seven = sette

3

three = tre

8

eight = otto

4

four = quattro

9

nine = nove

5

five = cinque

10

ten = dieci