

MONSTER ENGLISH 2

QUESTO QUADERNO È DI

CLASSE



La collana

Monster English è una collana composta da 5 quaderni di difficoltà crescente, pensati ciascuno per la rispettiva classe della scuola primaria, ma utilizzabili anche in un percorso individuale di apprendimento extra-scolastico. Ogni quaderno è organizzato in 5 unità tematiche.



Monster English 1

- Unit 1: **Colours**
- Unit 2: **Numbers**
- Unit 3: **My school bag**
- Unit 4: **My toys!**
- Unit 5: **Pets**



Monster English 3

- Unit 1: **Feelings**
- Unit 2: **My body**
- Unit 3: **Describe your friends**
- Unit 4: **Clothes**
- Unit 5: **My family**



Monster English 4

- Unit 1: **Time**
- Unit 2: **Daily routine**
- Unit 3: **Sports**
- Unit 4: **Music**
- Unit 5: **Food**



Monster English 5

- Unit 1: **London: places in town**
- Unit 2: **Transports**
- Unit 3: **Let's do some shopping**
- Unit 4: **Money: how much is it?**
- Unit 5: **Jobs**

Introduzione

Monster English propone un percorso per aiutare i bambini ad apprendere e a esercitarsi con la lingua inglese in modo semplice e divertente. I cinque volumi presentano un percorso graduale di apprendimento dei principali argomenti che si affrontano nella scuola primaria: dalla grammatica al lessico, fino alle funzioni comunicative.

I quaderni vanno incontro ai diversi bisogni educativi presentando una serie di esercizi a difficoltà crescente, nei quali la comprensione e la memorizzazione dei vocaboli e delle funzioni comunicative sono agevolate da numerose rappresentazioni grafiche di facile lettura.

Per ogni unità sono proposti sia esercizi da completare individualmente che attività e giochi divertenti da svolgere in apprendimento cooperativo in coppie e in piccolo gruppo, soddisfacendo i diversi stili di apprendimento.

Il bambino è motivato e invogliato in modo giocoso a svolgere gli esercizi di tutte le unità e viene supportato nell'autovalutazione del proprio apprendimento, sempre attraverso il gioco e la gratificazione. Accrescere nel bambino la consapevolezza di cosa e come stia apprendendo è molto importante per lo sviluppo di un metodo di studio, basilare nell'apprendimento di una lingua straniera.



Descrizione del metodo

Monster English si basa su un approccio alla lingua inglese di tipo comunicativo, ovvero sulla consapevolezza che la lingua è uno strumento di comunicazione e che quindi viene fatta propria solo nel momento in cui viene parlata e utilizzata in un contesto di vita reale e divertente come quello di un gioco tra amici.

Ogni argomento è sviluppato attraverso la presentazione graduale di vocaboli e di funzioni comunicative. Man mano che si sale di difficoltà, aumenta il numero di vocaboli e le funzioni comunicative vengono presentate in forma interrogativa, affermativa e negativa, dando al bambino la possibilità di apprendere un linguaggio funzionale per esprimere i propri pareri circa gli argomenti trattati.

L'obiettivo dei cinque volumi è quello di supportare il bambino nel raggiungimento del livello A1 del Quadro Comune Europeo di riferimento per la conoscenza delle lingue, ovvero di renderlo in grado di comprendere espressioni di uso quotidiano e di utilizzarle nelle esperienze concrete, interagendo in modo semplice con altre persone.



Indice

- Unit 1: **Weather**
 - Unit 2: **Days of the week**
 - Unit 3: **Months**
 - Unit 4: **Home sweet home**
 - Unit 5: **Furniture**
- Dizionario illustrato**



Come utilizzare Monster English



Pronuncia: esercizi che sviluppano la competenza del parlato



Disegna/Scrivi: esercizi che sviluppano la competenza della manualità/scrittura



Colora: esercizi che sviluppano la competenza della manualità



Ascolta: esercizi che sviluppano le abilità di ascolto e di riconoscimento dei vocaboli



Attività e giochi divertenti da svolgere in apprendimento cooperativo in coppie e in piccolo gruppo



Schede in formato pdf con attività e giochi divertenti da scaricare e stampare dalle Risorse Online Erickson



Dizionario illustrato: pratico dizionario (alla fine del quaderno) in cui sono riportati tutti i vocaboli affrontati durante le 5 unità, con relativa immagine e traduzione



Adesivi Gioco: completando i vari esercizi, il bambino ottiene gli adesivi per ricostruire l'astronave del «monster» che si trova all'inizio del quaderno. Gli adesivi conquistati consentono al bambino di vedere in maniera concreta i suoi progressi, aumentando il senso di autoefficacia e autostima e sviluppando un atteggiamento positivo nell'apprendimento della lingua inglese



Adesivi Diploma: al superamento di ogni singola unità, il bambino «conquista» una coccarda che gli permette di staccare l'adesivo corrispondente all'argomento affrontato e di attaccarlo sul diploma finale



<http://risorseonline.erickson.it>

Per visualizzare e scaricare i materiali online (soluzioni degli esercizi, schede pdf e file audio), è sufficiente registrarsi al sito e inserire questo codice di attivazione:



Attraverso i QR-Code è possibile inoltre accedere direttamente dallo smartphone o dal tablet ai contenuti audio relativi all'esercizio che si sta svolgendo.

HELLO, I'M STINKY!

Ciao, mi chiamo Stinky e vengo da un pianeta mooolto lontano. Sono appena atterrato sulla Terra, esattamente a Londra, dove abitano i miei amici Jason e Summer. Adesso tocca a me visitare questa meravigliosa città e imparare l'inglese, non vedo l'ora! Mia sorella Fluffy è già stata qui e si è divertita un mondo. Quando avrò imparato bene la lingua inglese e avrò ricomposto la mia astronave (eh già, durante l'atterraggio è andata in mille pezzi), tornerò sul mio caro pianeta per raccontare a tutti le cose nuove che avrò scoperto vivendo qui per un po'!

Che ne dici di unirti a noi in questa bella avventura? Insieme potremo imparare l'inglese divertendoci un sacco e sono sicuro che grazie al tuo aiuto ricostruiremo la mia astronave in un battibaleno!

Sei pronto a iniziare?
Gira pagina e... Let's start!



UNIT 1 - WEATHER

Jason e Summer mostrano a Stinky la loro ricerca di scienze: monitorare il tempo meteorologico! Tutti i giorni, a turno, i bambini della loro classe segnano su un foglio il tempo meteorologico di quella giornata. Alla fine del mese scopriranno quale tempo è stato più frequente. Con l'occasione, Jason e Summer insegneranno a Stinky come descrivere le condizioni del tempo.



Exercise 1



Ascolta i nomi delle condizioni del tempo, indicale sul disegno e ripetile.

SUNDAY **MONDAY** **TUESDAY**

1 2 3

WEDNESDAY **THURSDAY** **FRIDAY**

4 5 6


SATURDAY **SUNDAY**

7 8



1. sunny	2. rainy	3. snowy	4. cloudy
5. changeable	6. stormy	7. foggy	8. windy

Hai finito? Molto bene, ora prendi l'adesivo uguale a questo e attaccalo al numero 1!





Story 1

CHE TEMPO FA?



Divertiti ad ascoltare la storia.





Exercise 2



Jason e Summer mettono alla prova Stinky e gli mostrano delle immagini che rappresentano degli eventi che succedono nei diversi mesi. Aiuta Stinky a scrivere sotto alle immagini i nomi dei mesi. Poi di' il nome ad alta voce.



J _ N _ _ _ Y



_ E B _ U _ _ _



M _ R _ _



_ P _ I _



M _ _



_ U _ E



J _ _ Y



_ _ G _ S _



_ _ P _ _ M _ E _



_ C _ _ B _ _




N _ V _ _ _ _ R



_ E C _ M _ _ _

Bene! Ti meriti un nuovo adesivo, attaccalo al numero 12!





UNIT 3 – MONTHS



Let's play 1

Con un tuo compagno divertiti a intervistare i tuoi amici. Uno di voi chiede a un compagno «When is your birthday?», mentre l'altro inserisce il nome dell'intervistato nel mese del suo compleanno.



BIRTHDAYS

JANUARY	FEBRUARY	MARCH	APRIL
MAY	JUNE	JULY	AUGUST
SEPTEMBER	OCTOBER	NOVEMBER	DECEMBER



Let's play 2



Scarica e stampa dai contenuti online il gioco della casa e poi divertiti con i tuoi amici a giocare a costruirla e a descriverla.



Complimenti!

Hai completato l'unità e imparato molto bene i nomi delle varie stanze della casa! Ti meriti un premio: stacca l'adesivo della casa e attaccalo sul tuo diploma in fondo al libro!






UNIT 5 – FURNITURE




Exercise 5



Ascolta il dialogo tra Jason, Summer e Stinky e collega i giocattoli al luogo corretto.



Ottimo, continua così! Prima però attacca l'adesivo al numero 24!



Unit 1: Weather



changeable = variabile



snowy = nevoso



cloudy = nuvoloso



stormy = tempestoso




foggy = nebbioso



sunny = soleggiato



rainy = piovoso



windy = ventoso

Unit 2: Days of the week

Monday = lunedì

Friday = venerdì

Tuesday = martedì

Saturday = sabato

Wednesday = mercoledì

Sunday = domenica

Thursday = giovedì

Unit 3: Months



January = gennaio



May = maggio



September = settembre



February = febbraio



June = giugno



October = ottobre



March = marzo



July = luglio



November = novembre



April = aprile



August = agosto



December = dicembre