

Susi Cazzaniga  
e Silvia Baldi

*I mini gialli dell'ortografia*

# L'ISPETTORE ORTOGRAFONI 2

*e la rapina del secolo*



Erickson

# I mini gialli dell'ortografia




5 libri-gioco per esercitarsi con l'ortografia nella scuola primaria

Una serie che trasforma l'**ortografia**, spesso vissuta dai bambini come noiosa e frustrante, in un'occasione di apprendimento implicito e divertimento attivo. I 5 volumi hanno un livello di complessità crescente, per uno **sviluppo progressivo delle competenze ortografiche e lessicali**. In linea con il programma della primaria, ma svincolati da un criterio strettamente legato alla classe, possono essere utili anche in caso di specifiche difficoltà di apprendimento per il potenziamento e il recupero.

Nella **Rapina del secolo**, risolvendo degli appassionanti giochi enigmistici, il bambino otterrà degli indizi che diventeranno prove schiaccianti per incastrare il colpevole!

In questo **secondo volume**, il bambino si eserciterà in particolare su:

- conversione fonema-grafema di parole **bisillabe, trisillabe e quadrisillabe** senza e con gruppi consonantici (ad esempio *cane, pomodoro, carta, canzone*);
- parole contenenti **digrammi e trigrammi** (*gn, gl, ch, gh, sc/sch*);
- parole con **raddoppiamenti semplici** (consonante-consonante/a-o-u).



*1 rapina, 6 sospettati, 1 solo colpevole (forse)*



€ 7,90

ISBN 978-88-590-1098-2



9 788859 010982

www.ericson.it

# L'ISPETTORE ORTOGRAFONI

&

# AGATA BIRD

in

*La rapina del secolo*



HANNO UN FIUTO ECCEZIONALE  
PER I CASI IMPOSSIBILI.  
LA LORO PASSIONE: L'ENIGMISTICA!

CON LA PARTECIPAZIONE DI (SCRIVI IL TUO NOME):

NOME: ..... COGNOME: .....


## COME USARE IL VOLUME

- LEGGI LA **STORIA** SULLA **RAPINA DEL SECOLO**, FINO A PAGINA **5**!
- COMINCIA A FARE GLI ESERCIZI DI ENIGMISTICA! NON OCCORRE FARLI TUTTI IN UNA VOLTA!
- OGNI VOLTA CHE, RISOLVENDO UN ESERCIZIO, TROVI UN **INDIZIO**:
  1. TORNA AI **SOSPETTATI (PAGINE 4-5)** E CONTROLLA CHI DI LORO POSSIEDE IL DETTAGLIO SCOPERTO
  2. PRENDI GLI ADESIVI DELL'INDIZIO E INCOLLALI AL POSTO GIUSTO NELLA **RACCOLTA DEGLI INDIZI (PAGINE 50-51)**
  3. IL **COLPEVOLE** È IL PERSONAGGIO CON TUTTI GLI **8 INDIZI**! SCOPRILO E COMPLETA IL MANDATO DI ARRESTO, SCEGLIENDO L'ADESIVO CON LA **FOTOGRAFIA** CORRETTA (**PAGINA 52**)



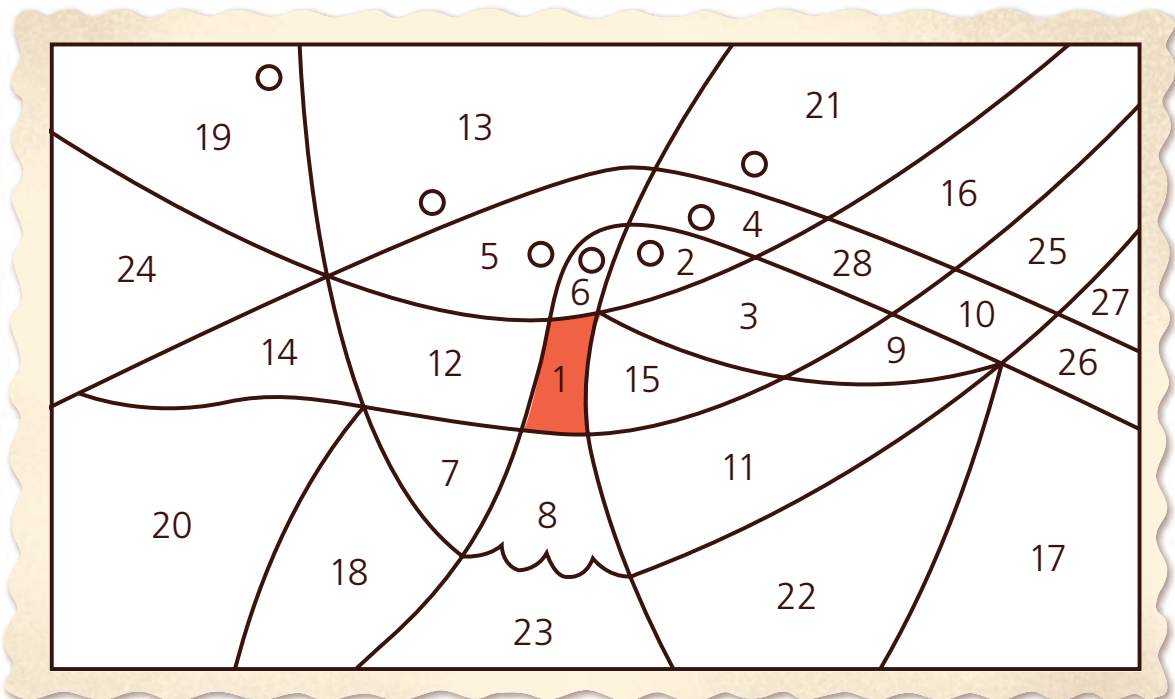
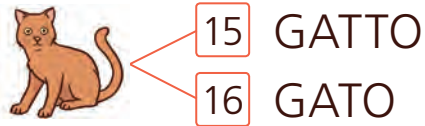
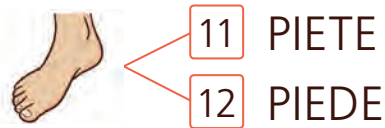
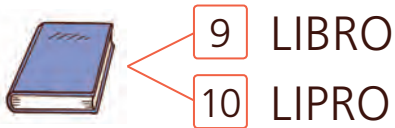
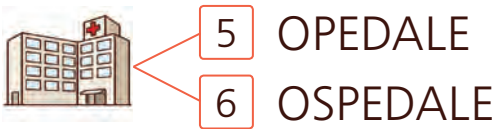
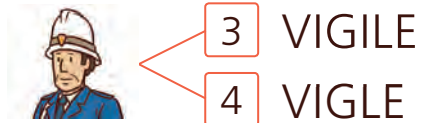
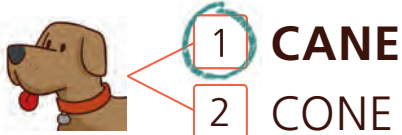
# RAPINA DEL SECOLO!

GRAN BRUTTA SORPRESA STAMATTINA ALLA BANCA DI LONDRA! IL DEPOSITO SOTTERRANEO CHE CUSTODIVA CENTINAIA DI MONETE D'ORO È STATO SVALIGIATO DURANTE LA NOTTE. LE GUARDIE SONO STATE LEGATE E IMBAVAGLIATE. HANNO RIFERITO DI AVER VISTO UNA SOLA PERSONA, MOLTO AGILE E MOLTO VELOCE... IL CASO È STATO AFFIDATO ALLA COPPIA DI INVESTIGATORI PIÙ FAMOSA DELLA CITTÀ. L'ISPETTORE ORTOGRAFONI E AGATA BIRD, INFATTI, STANNO ESAMINANDO TUTTE LE PERSONE ENTRATE IN BANCA IERI SERA. SICURAMENTE IL COLPEVOLE SI NASCONDE TRA LORO. LA LISTA PER ORA È SEGRETA. INTANTO, LA FOTOGRAFIA DEL DEPOSITO VUOTO STA FACENDO IL GIRO DEL MONDO...



1  
IMMAGINE  
NASCOSTA

OSSERVA LE IMMAGINI E TROVA LA  
PAROLA CORRETTA. POI COLORA LO  
SPAZIO CON IL NUMERO DELLA PAROLA  
CHE HAI SCELTO. COSA APPARIRÀ?



SCRIVI IL NOME DI CIASCUNA  
IMMAGINE NELLO SCHEMA, IN  
ORIZZONTALE O IN VERTICALE.

				1	L	E	2	T	T	3	O
4		5									
				6							
7											
				8		9				10	
11											
		12									



ORIZZONTALI

- 1
- 4
- 7
- 8
- 12
- 6
- 11 **1000**

VERTICALI

- 1 **EUL  
SPC**
- 3 **8**
- 2
- 5
- 7
- 10
- 9



SCRIVI IL NOME DI CIASCUNA IMMAGINE NELLO SCHEMA, IN ORIZZONTALE O IN VERTICALE.

1				2	A		
				M		3	
				B			
4		5		O			
6							
		7					

## ORIZZONTALI



## VERTICALI



ORA SCRIVI NEGLI SPAZI LE LETTERE DELLE CASELLE GIALLE E SCOPRI IL PROSSIMO INDIZIO!

INDIZIO NUMERO 2: \_\_\_\_\_



PAGINE 4-5



PAGINE 50-51



CERCA LE COPPIE DI IMMAGINI CHE INIZIANO CON LA STESSA LETTERA (COME «CRICETO» E «CUCINA») ED ELIMINALE CON UNA CROCE. POI CERCHIA LE IMMAGINI RIMASTE.



ORA SCRIVI NEGLI SPAZI LE INIZIALI DELLE  
FIGURE RIMASTE E COMPLETA LA FRASE.

MANCA POCO AL \_\_\_\_\_ !