

Susi Cazzaniga  
e Silvia Baldi

*I mini gialli dell'ortografia*

# L'ISPETTORE ORTOGRAFONI

5

*e il sabotaggio  
del Big Ben*



Erickson

# I mini gialli dell'ortografia




5 libri-gioco per esercitarsi con l'ortografia nella scuola primaria

Una serie che trasforma l'**ortografia**, spesso vissuta dai bambini come noiosa e frustrante, in un'occasione di apprendimento implicito e divertimento attivo. I 5 volumi hanno un livello di complessità crescente, per uno **sviluppo progressivo delle competenze ortografiche e lessicali**. In linea con il programma della primaria, ma svincolati da un criterio strettamente legato alla classe, possono essere utili anche in caso di specifiche difficoltà di apprendimento per il potenziamento e il recupero.

Nel **Sabotaggio del Big Ben**, risolvendo degli appassionanti giochi enigmistici, il bambino otterrà degli indizi che diventeranno prove schiaccianti per incastrare il colpevole!

In questo **quinto volume**, il bambino si eserciterà in particolare su:

- parole contenenti **digrammi** e **trigrammi** (*gn, gli, ch, gh, sc/sch*);
- parole con **raddoppiamenti semplici** (consonante-consonante/a-o-u);
- parole con **raddoppiamenti multipli** (*cappello, cappotto*);
- parole con **raddoppiamenti complessi** (consonante-consonante-consonante/vocale: *labbra*).



*1 sabotaggio, 6 sospettati, 1 solo colpevole (forse)*



€ 7,90

ISBN 978-88-590-1101-9



9 788859 101101

www.erickson.it

# L'ISPETTORE ORTOGRAFONI

&

# AGATA BIRD

in

## Il sabotaggio del Big Ben



HANNO UN FIUTO ECCEZIONALE  
PER I CASI IMPOSSIBILI.  
LA LORO PASSIONE: L'ENIGMISTICA!

CON LA PARTECIPAZIONE DI (SCRIVI IL TUO NOME):

NOME: ..... COGNOME: .....

### COME USARE IL VOLUME

- Leggi la **storia** sul **Sabotaggio del Big Ben**, fino a pagina 5.
- Comincia a fare gli esercizi di enigmistica, non occorre farli tutti in una volta!
- Ogni volta che, risolvendo un esercizio, trovi un **indizio**:
  1. Torna al dossier dei **sospettati (pagine 4-5)** e controlla a chi appartiene il dettaglio scoperto
  2. Prendi gli adesivi dell'indizio e incollali al posto giusto nella **raccolta degli indizi (pagine 50-51)**
  3. Il **ladro del tempo** è il personaggio con tutti gli **8 indizi**, non farti ingannare! Scopri chi è e completa la foto segnaletica, scegliendo l'adesivo corretto (**pagina 52**). Scopri infine chi è il suo complice e indovina dove è stato nascosto il pezzo di orologio rubato (**pagina 53**).



# I MINI GIALLI DELL'ORTOGRAFIA, UNA SERIE PER LO SVILUPPO E IL POTENZIAMENTO DELLE COMPETENZE ORTOGRAFICHE

I mini gialli dell'ortografia **1**  
**L'ISPETTORE ORTOGRAFONI**  
e il furto dei gioielli della Corona

I giochi enigmistici e i cruciverba utilizzano parole ad alta frequenza d'uso, definite prevalentemente tramite immagini. Gli esercizi sono pensati, in particolare, per consolidare le competenze ortografiche di **conversione fonema-grafema di parole bi-tri-quadr sillabe** e per rinforzare, attraverso una strategia lessicale, **il riconoscimento e la trascrizione di parole contenenti suoni simili** (*f/v, p/b, t/d, m/n*), **lettere ponte** (ad esempio, *nd, nt, rt*) e un piccolo numero di **parole con digrammi e trigrammi** (*gn, gl, ch, gh, sc/sch*).

I mini gialli dell'ortografia **2**  
**L'ISPETTORE ORTOGRAFONI**  
e la rapina del secolo

In questo volume si potranno consolidare le competenze ortografiche di **conversione fonema-grafema di parole bi-tri-quadr sillabe** e rinforzare il **recupero ortografico di digrammi e trigrammi** (*gn, gl, ch, gh, sc/sch*) e di **parole con raddoppiamenti semplici** (*consonante-consonante/a-o-u*).

Il riconoscimento delle parole, esclusivamente ad alta frequenza d'uso, avviene sia attraverso le immagini sia attraverso definizioni vere e proprie, tipiche dei cruciverba.

I mini gialli dell'ortografia **3**  
**L'ISPETTORE ORTOGRAFONI**  
e la scomparsa del Teschio di cristallo

Attraverso gli esercizi si potranno rinforzare **il recupero ortografico di digrammi e trigrammi** (*gn, gl, ch, gh, sc/sch*) e di **parole con raddoppiamenti semplici** (*consonante-consonante/vocale*) e **multipli** (*pennello/cappello*).

Il riconoscimento delle parole, ad alta e media frequenza d'uso, avviene sia attraverso le immagini sia attraverso definizioni vere e proprie, tipiche dei cruciverba.

I mini gialli dell'ortografia **4**  
**L'ISPETTORE ORTOGRAFONI**  
e la sensazionale evasione di Tomas Gorilla

I giochi enigmistici e i cruciverba sono pensati per rinforzare il **recupero ortografico di digrammi e trigrammi** (*gn, gl, ch, gh, sc/sch*) e di **parole con raddoppiamenti semplici, multipli** (*collana/cappello*) e **complessi** (*consonante-consonante-consonante/vocale*; ad esempio, *bbr, ccr*).

Il riconoscimento delle parole, ad alta e media frequenza d'uso, avviene prevalentemente attraverso definizioni vere e proprie, tipiche dei cruciverba.

I mini gialli dell'ortografia **5**  
**L'ISPETTORE ORTOGRAFONI**  
e il sabotaggio del Big Ben

Gli esercizi sono pensati per rinforzare il **recupero ortografico** attraverso strategie prevalentemente di tipo lessicale. Sono utilizzate parole ad alta/media e bassa frequenza d'uso con **tutte le possibili difficoltà ortografiche della lingua scritta: digrammi e trigrammi** (*gn, gl, ch, gh, sc/sch*), **raddoppiamenti semplici, multipli** (*collana/cappello*) e **complessi** (*consonante-consonante-consonante/vocale*; ad esempio, *bbr, ccr, cch*).

Il riconoscimento delle parole avviene prevalentemente attraverso definizioni vere e proprie, tipiche dei cruciverba.





La notizia ha del clamoroso: il Big Ben, l'orologio più famoso del mondo, si è bloccato improvvisamente ieri sera poco dopo le 21.00, facendo piombare i sudditi di sua Maestà nel silenzio e nello sconforto. Qualcuno è riuscito a rubare un piccolo ma indispensabile componente dei suoi complicati meccanismi, senza il quale l'orologio non funziona. Il pezzo rubato è un piccolo peso a forma di scarabeo che serve per regolare il pendolo e gli ingranaggi, che si mettono in moto al suo oscillare. Diranno i lettori: basta sostituirlo

con un peso uguale... Il problema è che il peso esatto dello scarabeo è stato registrato su un apposito libro, anch'esso sparito. Quindi, senza lo scarabeo, addio ai rintocchi della campana più celebre del Regno Unito.

I londinesi rivogliono indietro il tempo, ma dovranno pagarlo caro! Il ladro infatti (perché di questo si tratta) ha chiesto un riscatto di 2 milioni di sterline per restituire il pezzo. Un altro caso impossibile che non poteva che essere affidato all'ispettore Ortografoni e ad Agata Bird.

Convocati dalla regina in persona, l'Ispettore Ortografoni e Agata Bird si sono recati immediatamente alla Torre dell'orologio nel palazzo di Westminster per cominciare le indagini e scovare il colpevole.



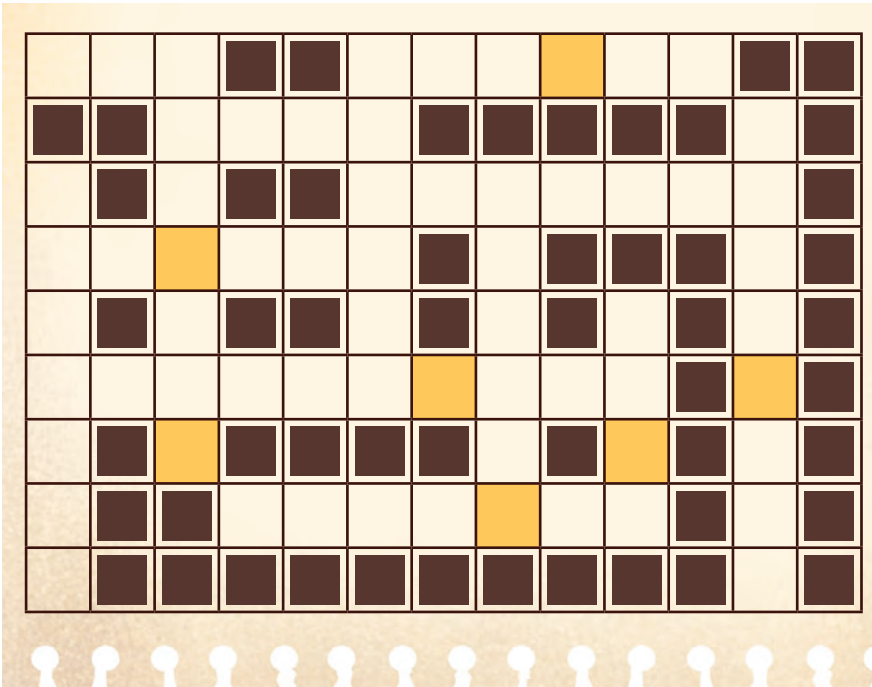
Ecco la lettera del riscatto...

Sua Maestà,  
lo scarabeo rubato Le verrà riconsegnato dietro il pagamento di un riscatto di 2 milioni di sterline.  
Un sacco di tela rossa col denaro dovrà essere lasciato a metà del Ponte dei Frati Neri mercoledì 14 settembre, alle 12.00 in punto. Io osserverò la scena da lontano, mentre un mio complice prenderà il sacco. Se verrà catturato o se lo inseguirete, lascerò cadere lo scarabeo nel Tamigi.  
Una volta controllato il contenuto del sacco, vi diremo dove è nascosto il pezzo mancante.  
Il ladro del tempo

Agata Bird ha già informato Ortografoni delle regole di visita alla Torre dell'orologio...

Possono entrare solo i cittadini inglesi, dopo aver presentato un apposito modulo di richiesta al sindaco di Westminster. Il giorno del furto solo sei persone hanno avuto l'autorizzazione per entrare nel Big Ben. Tutti i visitatori sono entrati nello stesso momento (ore 20.00) e hanno avuto lo stesso tempo per rimanere nell'edificio (un'ora). L'orologio si è fermato poco dopo le 21.00... Di ciascuno di loro abbiamo una fotografia, scattata all'entrata, e le generalità che risultano dai moduli che hanno presentato e firmato. Non si è trovato nessun segnale di scasso a porte e finestre...

Trova il nome di ciascuna immagine e inseriscilo nello schema. Inizia dai gruppi che hanno una sola immagine! Le lettere nelle caselle gialle formeranno uno degli hobby di Ortografoni.




3 LETTERE



4 LETTERE



6 LETTERE



7 LETTERE



8 LETTERE



10 LETTERE




Parola nascosta: \_\_\_\_\_





Trova le parole corrette per ciascuna definizione e inseriscile nello schema, in orizzontale o in verticale.



## VERTICALI

- 1 Preposizione articolata formata da «A + IL»
- 2 10 di questi formano 1 chilo
- 3 Preposizione semplice che significa «in mezzo a»
- 4 Si racconta per far ridere gli altri
- 5 Si legge
- 6 Con il pepe serve per condire
- 8 Frutta a grappolo
- 10 Lo fa la gallina
- 12 È fatto di mattoni messi uno sopra l'altro, costituisce la casa
- 13 Li ricevi per il tuo compleanno
- 16 Lo sono le cose che appartengono a te
- 18 Di questo fanno parte pagliacci, acrobati e giocolieri
- 21 Il numero che precede il 3
- 23 Insetto che fa il miele

## ORIZZONTALI

- 4 Così è l'acqua molto calda
- 7 Emozione che si prova quando si è spaventati
- 9 Per mangiare l'arancia bisogna toglierla
- 11 Il risultato di 6 meno 6
- 12 In mezzo a questo c'è l'isola
- 14 Le lettere in mezzo a «rovo»
- 15 Articolo determinativo per «camera»
- 17 La fine di «cuoca»
- 19 Articolo determinativo per «film»
- 20 Il numero che segue il 12
- 22 Il giorno appena passato
- 24 Oggetto che serve per fare la punta alle matite
- 25 La parola che manca in: «... potessi lo farei»



Scrivi il nome di ogni figura sulla riga, estrai nell'ordine indicato le lettere corrispondenti ai numeri e scrivile negli spazi sotto. Ti apparirà una frase a sorpresa!



3 - 4

\_\_\_\_\_



5 - 7 - 9 - 8

\_\_\_\_\_



1 - 5 - 2 - 6

\_\_\_\_\_



5 - 3 - 7 - 1

\_\_\_\_\_



2 - 1 - 3

\_\_\_\_\_



6 - 3 - 4

\_\_\_\_\_



2 - 4 - 5

\_\_\_\_\_



5 - 3 - 2 - 1 - 8

\_\_\_\_\_



-----

-----

-----

